
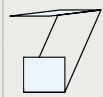


GDL CABRIO™



GDL CABRIO™

Zweiflügeliges Dachfenster, das sich zu einem Dachaustritt öffnen lässt. Oberteil mit 45°-Klapp-Schwingflügel, Unterteil zur Senkrechten ausstellbar.

Alle Preise sind unverbindliche Preisempfehlungen in Euro fett = ohne Mehrwertsteuer; mager = einschl. 19 % MwSt. (ger. auf volle Euro)					
Größenbezeichnung für Fenster		Lieferzeit in AT	 		
Blendrahmen-Außenmaße der Fenster in cm			PK19	SK19	
GDL 2066	ENERGIE PLUS, Holz weiß lackiert Aluminium, einbrennlackiert, grau	5	2.618,- 3.115,-	2.805,- 3.338,-	
GDL 3066	ENERGIE PLUS, Holz klar lackiert Aluminium, einbrennlackiert, grau	5	2.344,- 2.789,-	2.513,- 2.990,-	
EDW 0000¹⁾	"Ziegel hoch/Welle", Aluminium, einbrennlackiert, grau	5	158,- 188,-	171,- 203,-	
EDS 0000¹⁾	"Schiefer Stehfalz", Aluminium, einbrennlackiert, grau	15	119,- 142,-	129,- 154,-	
EDL 0000¹⁾	"Schiefer Schichtstück", Aluminium, einbrennlackiert, grau	5	104,- 124,-	113,- 134,-	
Größenbezeichnung der Anschlussprodukte			PK10	SK10	WK34
BDX 2001¹⁾	VELUX Dämm- und Anschluss-Set für GDL Ober- bzw. Unterteil bei Verwendung des Eindeckrahmens EDW/EDS/EDL 0000	5	71,- 84,-	75,- 89,-	28,- 33,-
Größenbezeichnung der Innenfutter			PK10	SK10	WK04
LSB 2000	Innenfutter 30 cm, Kunststoff, weiß, Abdeckleisten weiß foliert, inkl. Dampfsperrschürze BBX	5	194,- 231,-	207,- 246,-	
LLB 2000	Innenfutter-Zusatzelement "Dachschräge/ CABRIO™" 30 cm, Kunststoff, weiß, Abdeckleisten weiß foliert, inkl. Dampfsperrschürze BBX	5			95,- 113,-

Das GDL CABRIO™ wird in 2 Packstücken geliefert: Oberteil inkl. Geländer (P1), Unterteil (P2). Geländer in allen Ausführungen schwarz lackiert.

¹⁾ Für das vollständige Paket aus Eindeckrahmen und Dämm- und Anschluss-Set bestellen Sie z. B. EDW 0000 in der Größe PK19/SK19 sowie ein BDX PK10/SK10 2001 und ein BDX WK34 2001.

Hinweis

Wir liefern GDL CABRIO™ sowie die dazugehörigen Eindeckrahmen auch aus Kupfer oder Titanzink. Lieferzeiten und Preise auf Anfrage.



Zugelassener Dachneigungsbereiche:

35°–53° mit Eindeckrahmen

28°–46° mit Aufkeilrahmen







Dachbalkon



Dachbalkon

System von Fenster- und Türelementen, mit denen ein beliebig breiter, voll begehbarer Dachbalkon geschaffen werden kann.






Alle Preise sind unverbindliche Preisempfehlungen in Euro fett = ohne Mehrwertsteuer; mager = einschl. 19 % MwSt. (ger. auf volle Euro)						
Größenbezeichnung der Fenster		Lieferzeit in AT	   			
Blendrahmen-Außenmaße der Fenster in cm			GEL M08	VEA M35	VEC M35	VEB M35
2065	ENERGIE PLUS, Holz weiß lackiert Aluminium, einbrennlackiert, grau	5	1.184,- 1.409,-	1.261,- 1.501,-	940,- 1.119,-	1.261,- 1.501,-
3065	ENERGIE PLUS, Holz klar lackiert Aluminium, einbrennlackiert, grau	5	1.139,- 1.355,-	1.210,- 1.440,-	904,- 1.076,-	1.210,- 1.440,-

Hinweis

Der VELUX Dachbalkon ist nicht kombinierbar mit Fenstern der Größen CK02–UK10.

Wir liefern den Dachbalkon sowie die dazugehörigen Eindeckrahmen auch aus Kupfer oder Titanzink. Lieferzeit und Preise auf Anfrage.

Einbauszubehör für Dachbalkon		Lieferzeit in AT						
			Einzel-Eindeckrahmen	Kombi-Eindeckrahmen	Geländerbefestigung für Einzel- und Kombi-Eindeckrahmen			
EEW	"Ziegel", Aluminium, einbrennlackiert, grau	5	EEW M08 0000	92,- 109,-	EEW M08 000_	92,- 109,-	EEX M35 0000	189,- 225,-
EEW	"Ziegel hoch/Welle", Aluminium, einbrennlackiert, grau	5	EEW M08 0000	92,- 109,-	EEW M08 000_	92,- 109,-	EEX M35 0000	189,- 225,-
EES	"Schiefer Stehfalz", Aluminium, einbrennlackiert, grau	5	EES M08 0000	92,- 109,-	EES M08 000_	92,- 109,-	EEX M35 0000	189,- 225,-

Für _ die Kennziffer der Position des Elements einsetzen: 1 = links, 2 = Mitte, 3 = rechts

Kombi-Eindeckrahmen: Abstand zwischen den Elementen: immer 10 cm.

Die Position der Elemente bei Kombinationen versteht sich immer von außen gesehen.



Zugelassener Dachneigungsbereich:

35°–53°