

# 「天窓交換用見切り材」

リフォーム工事の専用部材 **新発売**

**VELUX®**




既存のベルックス製天窓からの交換を行う際にご使用いただけます

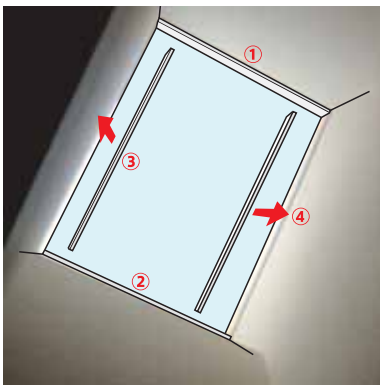
天窓交換用見切り材は屋根から設置できるので便利です。

屋根からの工事だけでコストを大幅に低減でき、日常生活への支障も最小限で済みます。

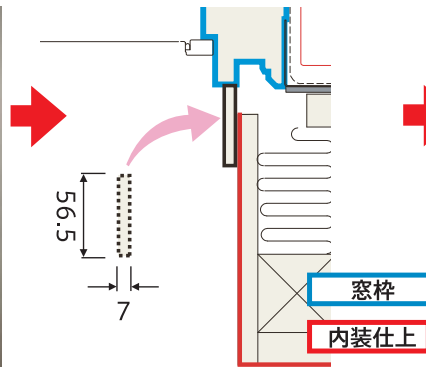
また、現場で別途部材を用意する必要もなくなります。



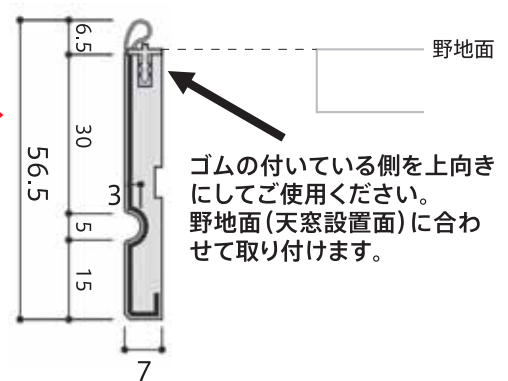
# 天窓リフォームのための推奨部材



天窓の取り付け下地調整後に、横方向の見切り材を先に取り付けると綺麗に仕上がります。



天窓を設置する前に野地面(天窓設置面)に合わせて見切り材を取り付けます。



ゴムの付いている側を上向きにしてご使用ください。野地面(天窓設置面)に合わせて取り付けます。

見切り材のゴムの付いている側を上向きにして40mm程度の隠し釘(現場調達)などで取り付けます。

## 商品の内容

- ・説明書
- ・見切り材 - 4本 (巾) 56.5mm x (厚) 7mm x (長) R: 970mm、L: 1940mm

## 天窓交換用見切り材

品番	価格	見切り材長さ	対象天窓サイズ
REFWR (白レギュラー)	¥6,400	970mm	C01、CK02、M25、M02、M04、MK04
REFWL (白ロング)	¥9,500	1940mm	M08、S25、S06

※納期: 1営業日後に出荷します。

天窓の専門メーカー「日本ベルックス株式会社」が、快適な天窓ライフをお約束し、技術協力いたします。

www.velux.co.jp