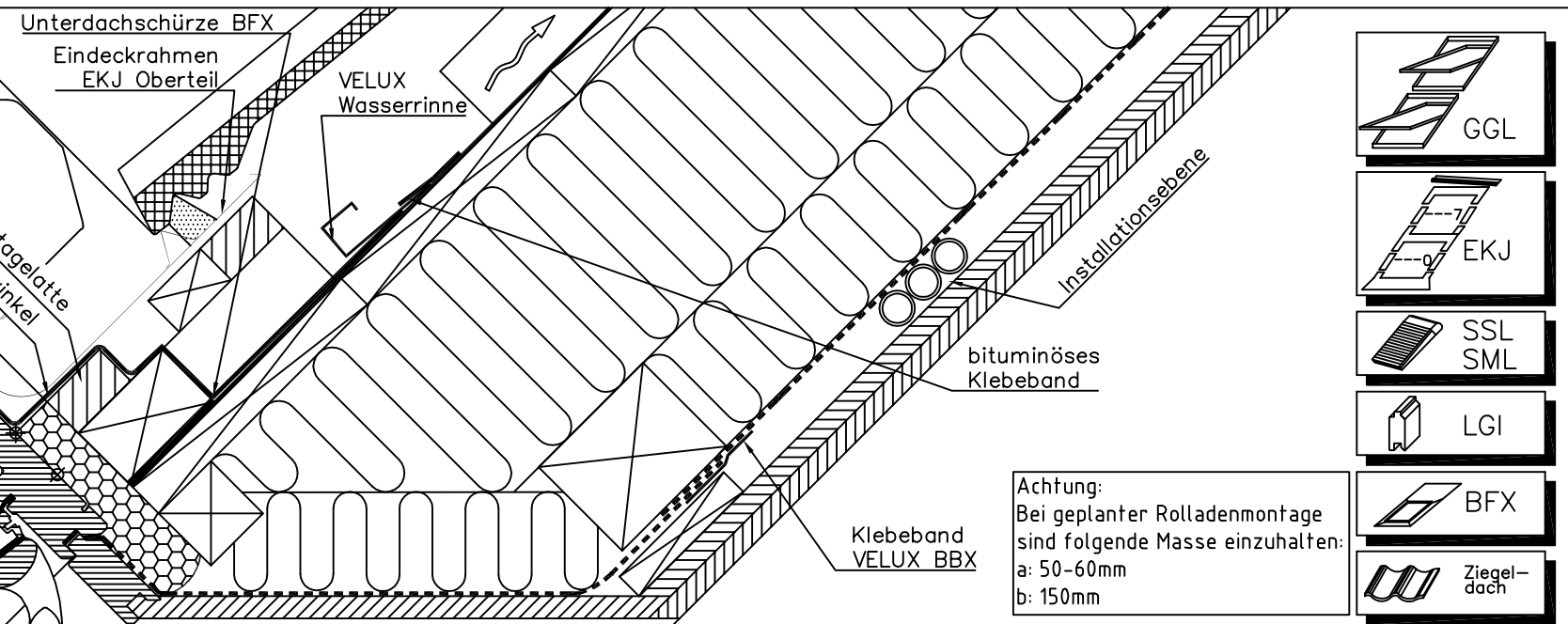
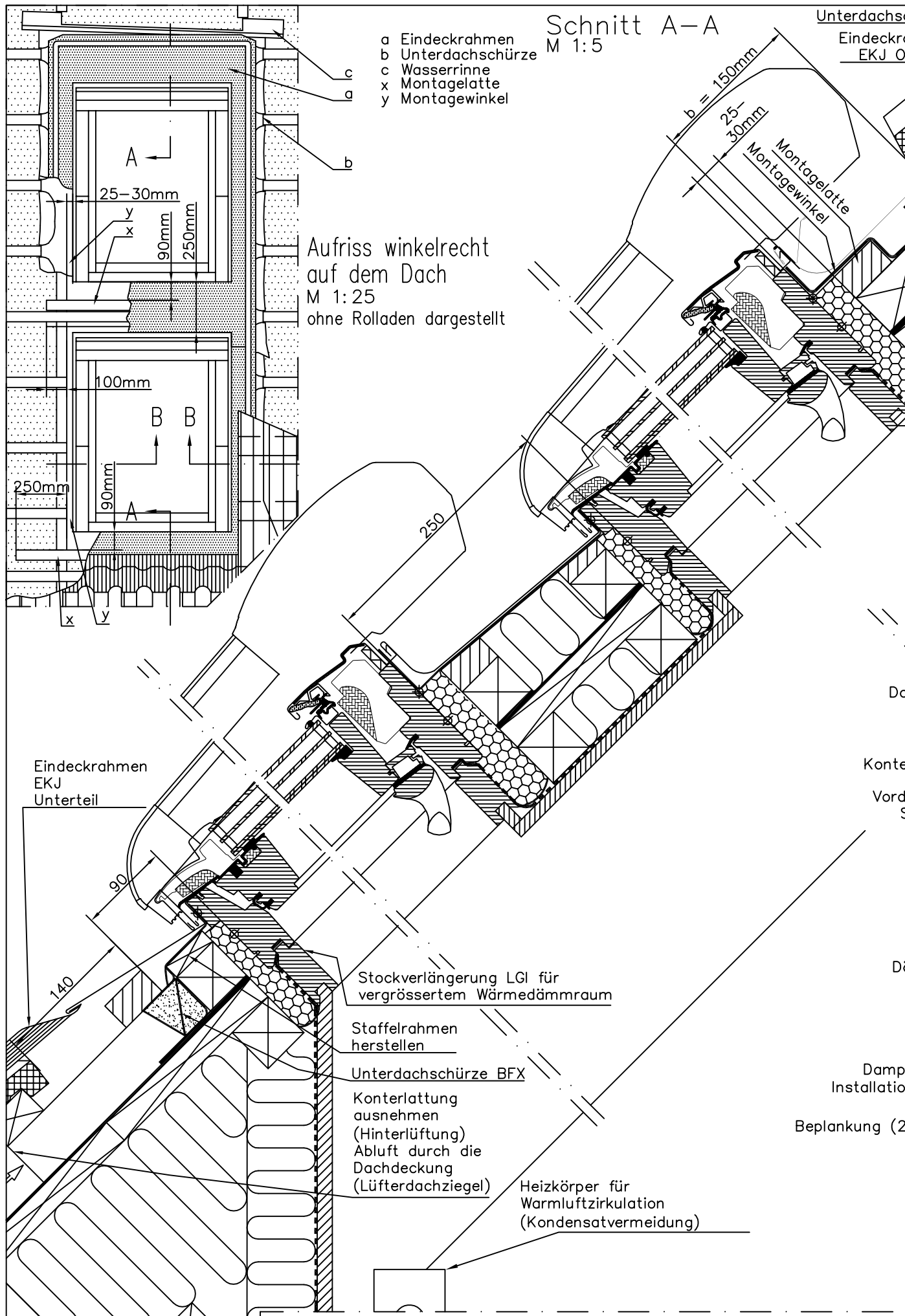


Schnitt A-A
M 1:5

- a Eindeckrahmen
- b Unterdachschürze
- c Wasserrinne
- x Montagelatte
- y Montagewinkel

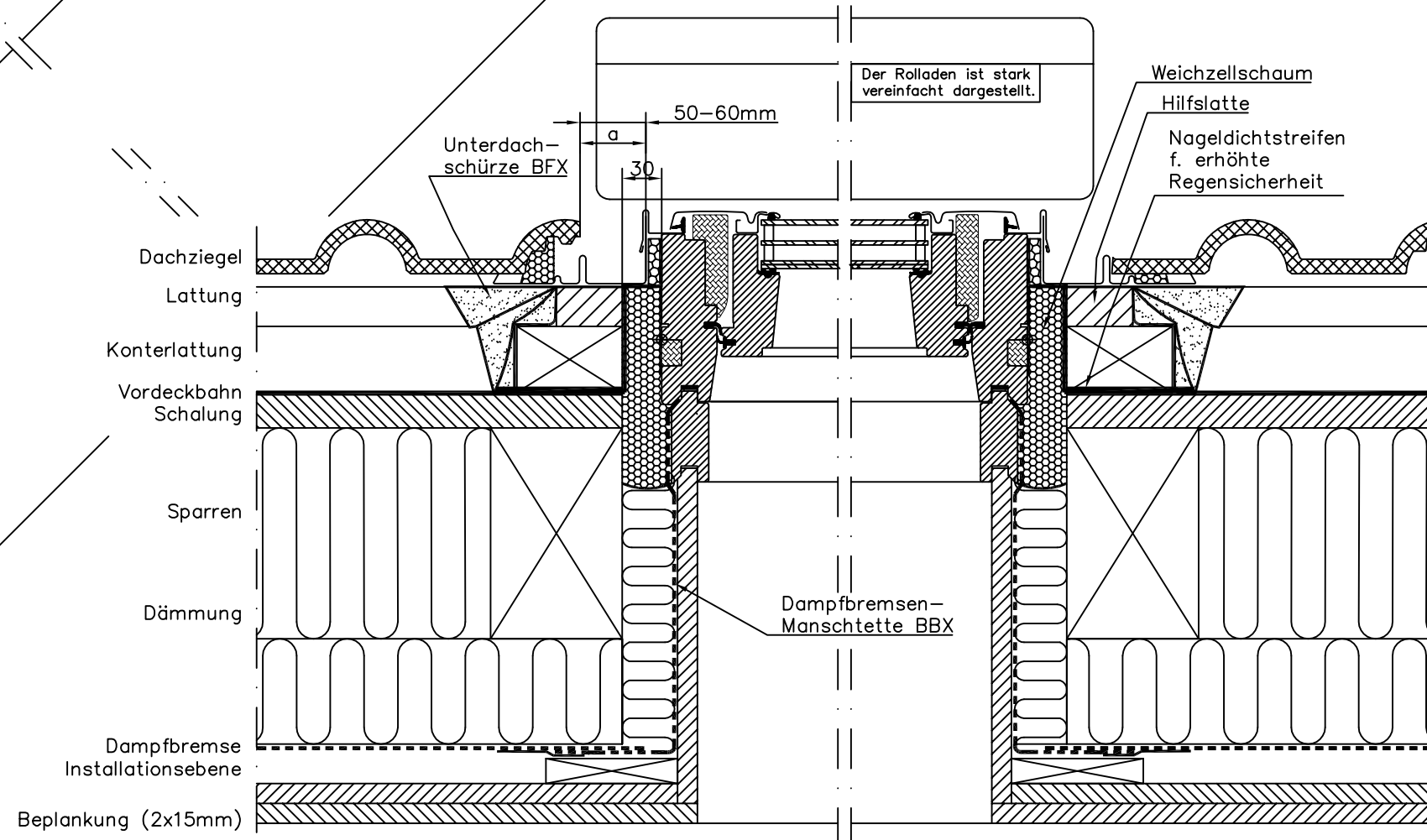
Aufriss winkelrecht
auf dem Dach
M 1:25
ohne Rolladen dargestellt



- GGL
- EKJ
- SSL SML
- LGI
- BFX
- Ziegel-dach
- BBX

Achtung:
Bei geplanter Rolladenmontage
sind folgende Masse einzuhalten:
a: 50-60mm
b: 150mm

Schnitt B-B
M 1:5



Eindeckrahmen
EKJ
Unterteil

Stockverlängerung LGI für
vergrößertem Wärmedämmraum

Staffelrahmen
herstellen

Unterdachschürze BFX

Konterlattung
ausnehmen
(Hinterlüftung)
Abluft durch die
Dachdeckung
(Lüfterdachziegel)

Heizkörper für
Warmluftzirkulation
(Kondensatvermeidung)

V-A_22513-0815

Dieser Einbauvorschlag geht davon aus, daß sowohl die Dachkonstruktion als auch Wärmedämmung, Schall- und Feuerschutz Ö-NORM gerecht ausgeführt sind. Bei der graphischen Darstellung des Einbauvorschlages ist der konstruktive Dach-Schichtaufbau nicht vollständig wiedergegeben. Dieser Einbauvorschlag erfolgt ohne Kenntnis der statischen Voraussetzungen. Dessen statische Eignung ist daher von einem befugten Ziviltechniker, Statiker oder Baumeister im Einzelfall zu prüfen. Dabei ist besonders auf klimatische Belastungen, wie erhöhten Winddruck oder erhöhte Schneelasten Rücksicht zu nehmen. Für die statische Eignung dieses Einbauvorschlages wird jegliche Haftung ausgeschlossen.

BENENNUNG: EINBAUVORSCHLAG 2 GGL als Tandem, EKJ, BFX, LGI, BBX
* nur im A3 Format maßstäblich SSL/ SML

DATUM	NAME	MASZSTAB	Blatt: 1	V-A NUMMER: V-A_22513-0815
20.08.15	TOe	1:5*	von: 1	DATEI: V-A_22513-0815



Änderung	1		Datum
	2		
	3		

VELUX ÖSTERREICH GmbH

2120 WOLKERSDORF VELUXSTRASSE 1 POSTFACH 27 / TEL. 02245/3235-0 / FAX. 02245/3235-655 / Email: office.v-a@velux.com