

Schnitt A-A
M 1:5

Schnitt B-B
M 1:5

V-A_22620a-0515

Dieser Einbauvorschlag geht davon aus, daß sowohl die Dachkonstruktion als auch Wärmedämmung, Schall- und Feuerschutz 0-NORM gerecht ausgeführt sind. Bei der graphischen Darstellung des Einbauvorschlages ist der konstruktive Dach-Schichtaufbau nicht vollständig wiedergegeben. Dieser Einbauvorschlag erfolgt ohne Kenntnis der statischen Voraussetzungen. Dessen statische Eignung ist daher von einem befugten Ziviltechniker, Statiker oder Baumeister im Einzelfall zu prüfen. Dabei ist besonders auf klimatische Belastungen, wie erhöhten Winddruck oder erhöhte Schneelasten Rücksicht zu nehmen. Für die statische Eignung dieses Einbauvorschlages wird jegliche Haftung ausgeschlossen.

Heizkörper für Warmluftzirkulation (Kondensatvermeidung)

Dieser Einbauvorschlag besteht aus 2 Zeichnungen
V-A_22620a-0515
V-A_22620b-0515

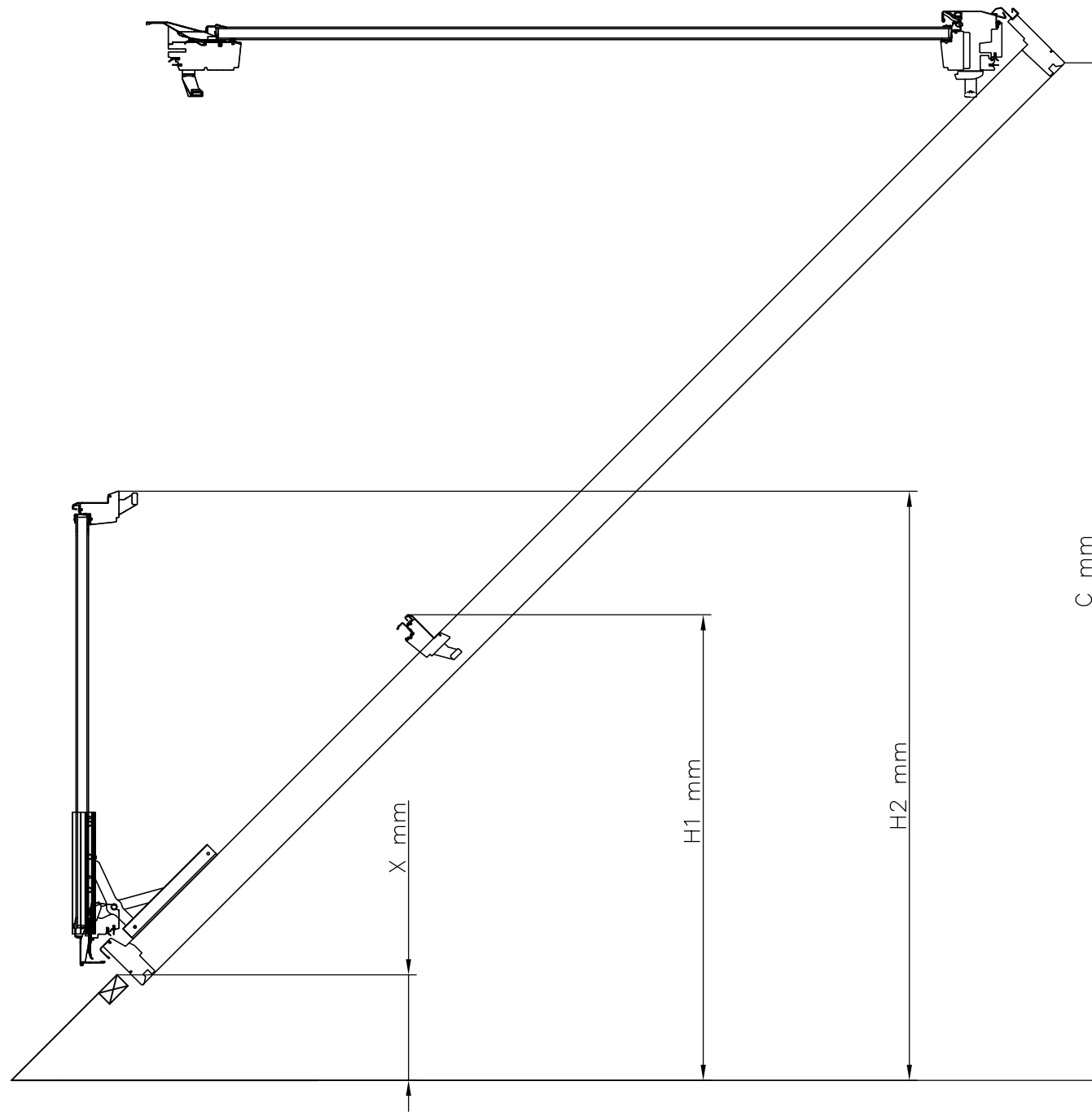
BENENNUNG: EINBAUVORSCHLAG GDL (Cabrio), EDW, BFX, LGI, BBX
* nur im A3 Format maßstäblich

DATUM	NAME	MASZTAB	Blatt: 1	V-A NUMMER: V-A_22620a-0515
06.05.15	TOe	1:5*	von: 1	DATEI: V-A_22620a-0515


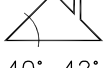

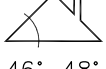



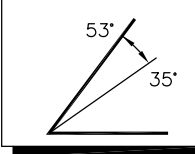
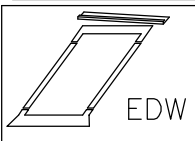
VELUX ÖSTERREICH GmbH

2120 WOLKERSDORF VELUXSTRASSE 1 POSTFACH 27 / TEL. 02245/3235-0 / FAX. 02245/3235-665 / Email: office.v-a@velux.com



Bemessungen bei verschiedenen Einbausituationen

Dach-neigung in Grad	X mm	H1 mm	H2 mm	C mm
 35°-39°	413	1000	1346	1831
	463	1050	1396	1881
	513	1100	1446	1931
 40°-42°	357	1000	1290	1953
	407	1050	1340	2003
	457	1100	1390	2053
 43°-45°	325	1000	1258	2023
	375	1050	1308	2073
	425	1100	1358	2123
 46°-48°	295	1000	1228	2089
	345	1050	1278	2139
	395	1100	1328	2189
 49°-53°	267	1000	1200	2153
	317	1050	1250	2203
	367	1100	1300	2253



Dieser Einbauvorschlag besteht aus 2 Zeichnungen
 V-A_22620a-0515
 V-A_22620b-0515

Dieser Einbauvorschlag geht davon aus, daß sowohl die Dachkonstruktion als auch Wärmedämmung, Schall- und Feuerschutz Ö-NORM gerecht ausgeführt sind. Bei der graphischen Darstellung des Einbauvorschlages ist der konstruktive Dach-Schichtaufbau nicht vollständig wiedergegeben. Dieser Einbauvorschlag erfolgt ohne Kenntnis der statischen Voraussetzungen. Dessen statische Eignung ist daher von einem befugten Ziviltechniker, Statiker oder Baumeister im Einzelfall zu prüfen. Dabei ist besonders auf klimatische Belastungen, wie erhöhten Winddruck oder erhöhte Schneelasten Rücksicht zu nehmen. Für die statische Eignung dieses Einbauvorschlages wird jegliche Haftung ausgeschlossen.

V-A_22620b-0515

BENENNUNG: EINBAUVORSCHLAG GDL (Cabrio),EDW, BFX, LGI, BBX
 * nur im A3 Format maßstäblich

DATUM	NAME	MASZSTAB	Blatt: 1	V-A NUMMER: V-A_22620b-0515
06.05.15	TOe	-	von: 1	DATEI: V-A_22620b-0515



Änderung	1		Datum
	2		
	3		

VELUX ÖSTERREICH GmbH
 2120 WOLKERSDORF VELUXSTRASSE 1 POSTFACH 27 / TEL. 02245/3235-0 / FAX. 02245/3235-665 / Email: office.v-a@velux.com