

Schnitt A-A
M 1:5

Dachziegel mit entsprechender Überlappung zum EBW anpassen

bituminöses Klebeband bzw. fachgerechte Einbindung

VELUX Wasserrinne

Unterdachschürze BFX

Außenmarkisette MSL oder MML*

Eindeckrahmen EBW Oberteil

Nageldichtstreifen

Eindeckrahmen EBW Firstbereich

Montagewinkel

Installationsebene

Klebeband VELUX BBX

Dampfbremsen-Manschette BBX

Wärmedämmrahmen BDXX

Wärmedämmrahmen BDXX

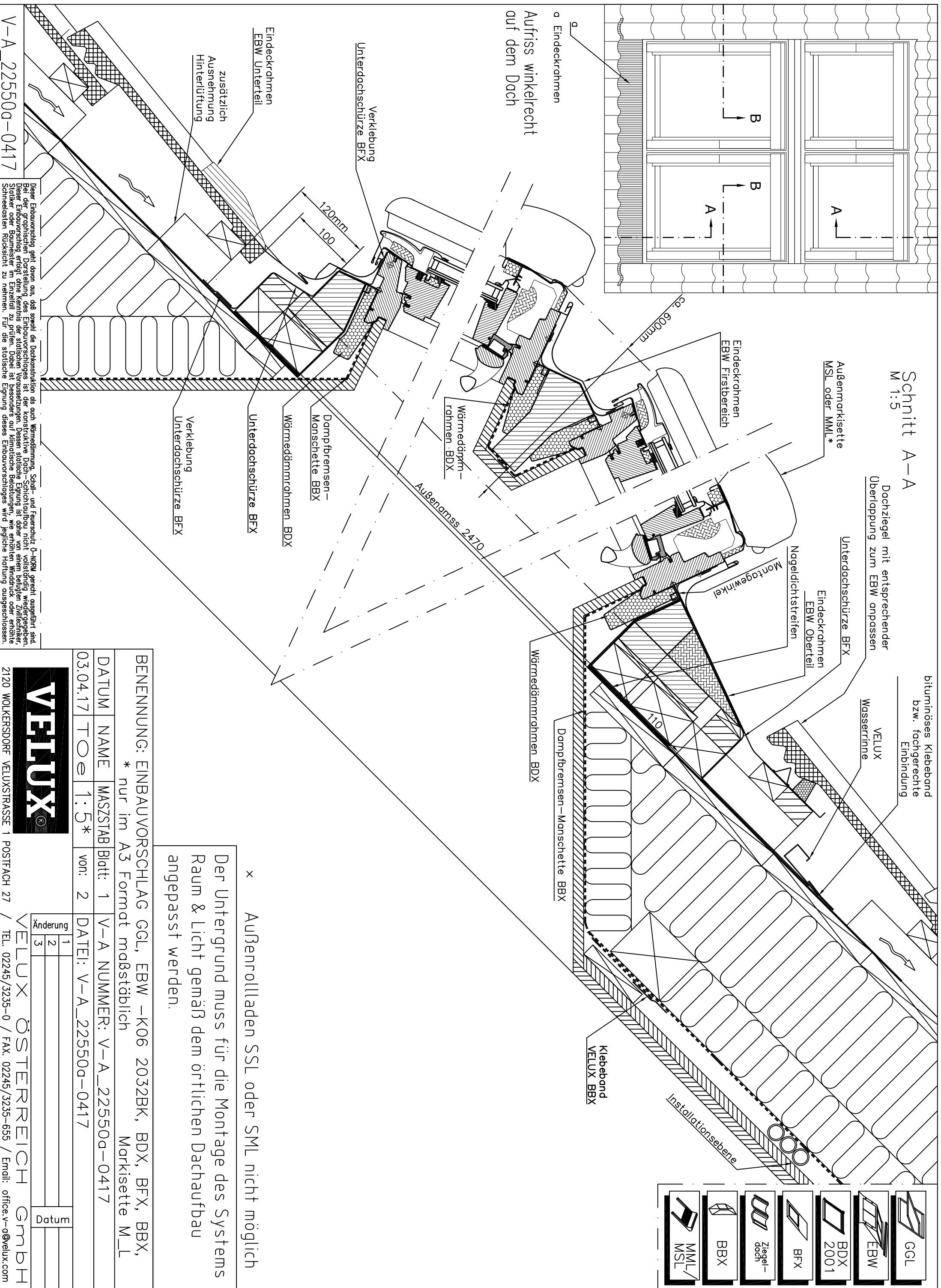
Außenamss. 2470

Dampfbremsen-Manschette BBX

Wärmedämmrahmen BDXX

Unterdachschürze BFX

Unterdachschürze BFX



a Eindeckrahmen
Aufriß winkelrecht
auf dem Dach

Verklebung
Unterdachschürze BFX

Eindeckrahmen
EBW Unterteil

zusätzlich
Ausnehmung
Hinterlüftung

V-A_225500-0417

Dieser Einbauvorschl. geht davon aus, daß sowohl die Dachkonstruktion als auch Wärmedämmung, Schal- und Feuerschutz 0-NORM gerecht ausgeführt sind. Bei der graphischen Darstellung des Einbauvorschlages ist der konstruktive Dach-Schichtaufbau nicht vollständig wiedergegeben. Dieser Einbauvorschl. erfolgt ohne Kenntnis der statischen Voraussetzungen. Dessen statische Eignung ist daher von einem betugten Zivilt. Statiker oder Baumeister im Einzelfall zu prüfen. Dabei ist besonders auf klimatische Belastungen, wie erhöhten Winddruck oder erhöhte Schneelasten Rücksicht zu nehmen. Für die statische Eignung dieses Einbauvorschlages wird jegliche Haftung ausgeschlossen.

x Außenrollladen SSL oder SML nicht möglich
Der Untergrund muss für die Montage des Systems
Raum & Licht gemäß dem örtlichen Dachaufbau
angepasst werden.

BENENNUNG: EINBAUVORSCHLAG GGL, EBW -K06 2032BK, BDXX, BFX, BBX,
* nur im A3 Format maßstäblich Markisette M_L

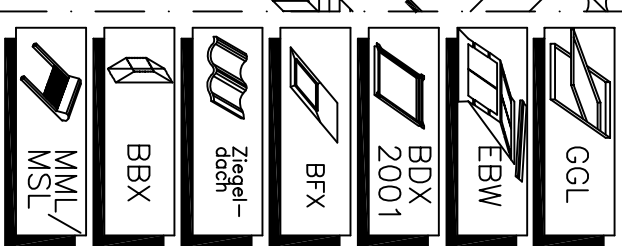
DATUM	NAME	MASSTAB	Blatt:	1	V-A NUMMER:	V-A_225500-0417
03.04.17	TO	1:5*	von:	2	DATEI:	V-A_225500-0417

VELUX

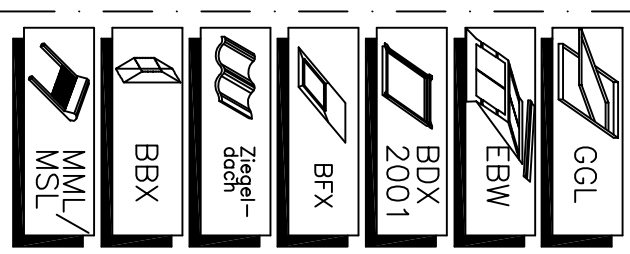
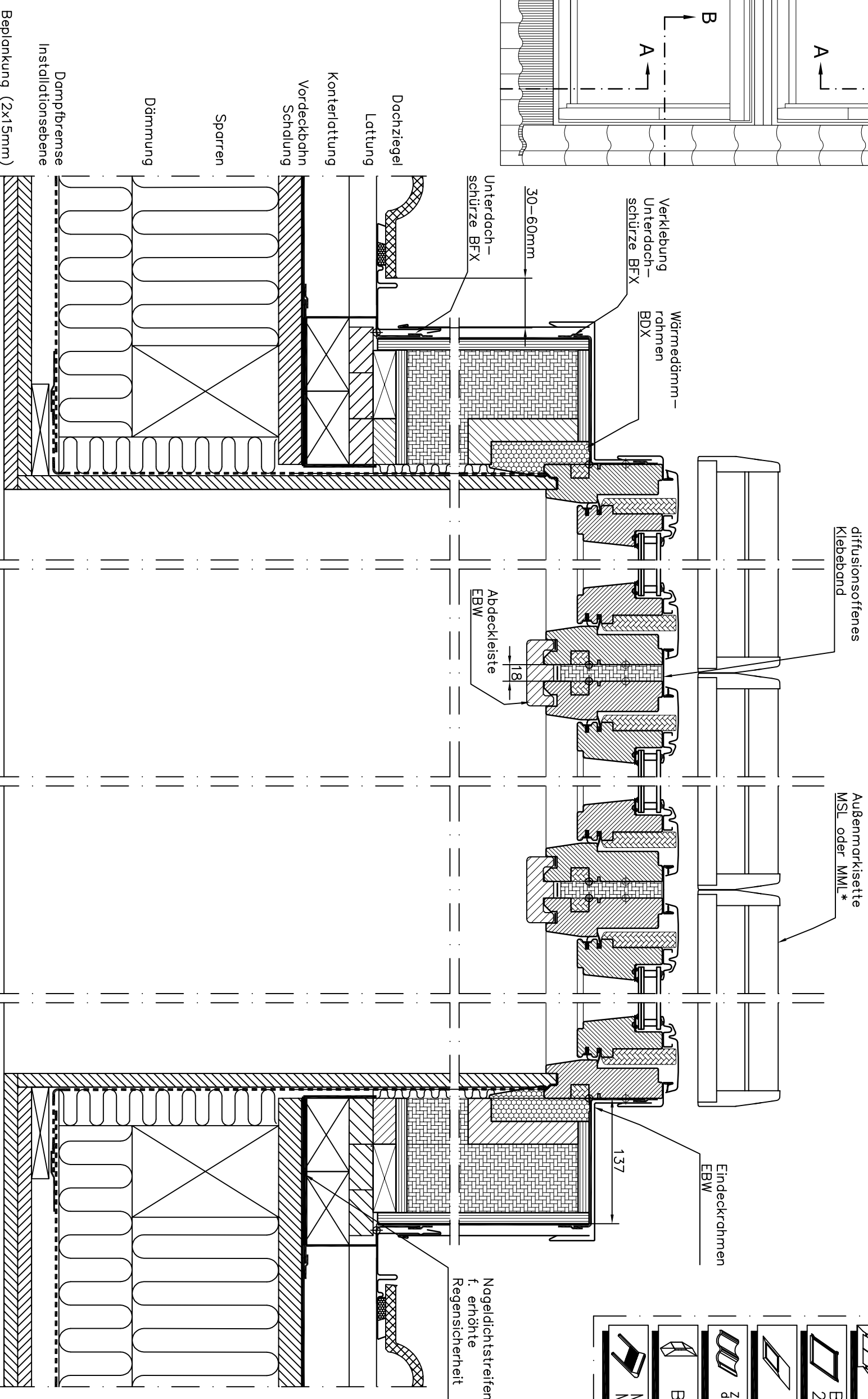
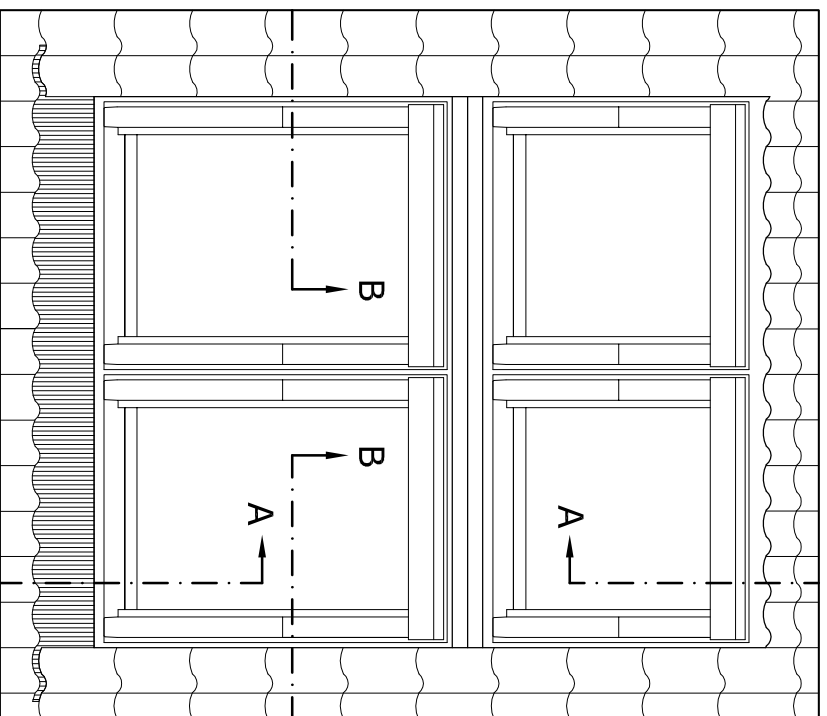
2120 WOLKERSDORF VELUXSTRASSE 1 POSTFACH 27

VELUX ÖSTERREICH GmbH
/ TEL. 02245/3235-0 / FAX. 02245/3235-655 / Email: office.v-a@velux.com

Änderung	Datum
1	
2	
3	



Schnitt B-B
M 1:5



x Außenrollladen SSL oder SML nicht möglich

Der Untergrund muss für die Montage des Systems Raum & Licht gemäß dem örtlichen Dachaufbau angepasst werden.

Dieser Einbauvorschl. geht davon aus, dass sowohl die Dachkonstruktion als auch Wärmedämmung, Schal- und Feuerschutz D-NORM gerecht ausgeführt sind. Bei der graphischen Darstellung des Einbauvorschlages ist der konstruktive Dach-Schichtaufbau nicht vollständig wiederzugeben. Dieser Einbauvorschl. erfolgt ohne Kenntnis der statischen Voraussetzungen. Dessen statische Eignung ist daher von einem betugten Zwiifachler, Statiker oder Baumeister im Einzelfall zu prüfen. Dabei ist besonders auf klimatische Belastungen, wie erhöhten Winddruck oder erhöhte Schneelasten Rücksicht zu nehmen. Für die statische Eignung dieses Einbauvorschlages wird jegliche Haftung ausgeschlossen.

BENENNUNG: EINBAUVORSCHLAG GGL, EBW –K06 2032BK, BDX, BFX, BBX
* nur im A3 Format maßstäblich

DATUM	NAME	MASSTAB	Blatt:	V-A NUMMER:
03.04.17	TOE	1:5*	von: 2	V-A_22550b-0417

Änderung

1	
2	
3	

VELUX ÖSTERREICH GmbH
2120 WOLKERSDORF VELUXSTRASSE 1 POSTFACH 27 / TEL. 02245/3235-0 / FAX. 02245/3235-655 / Email: office.v-a@velux.com

V-A_22550b-0417