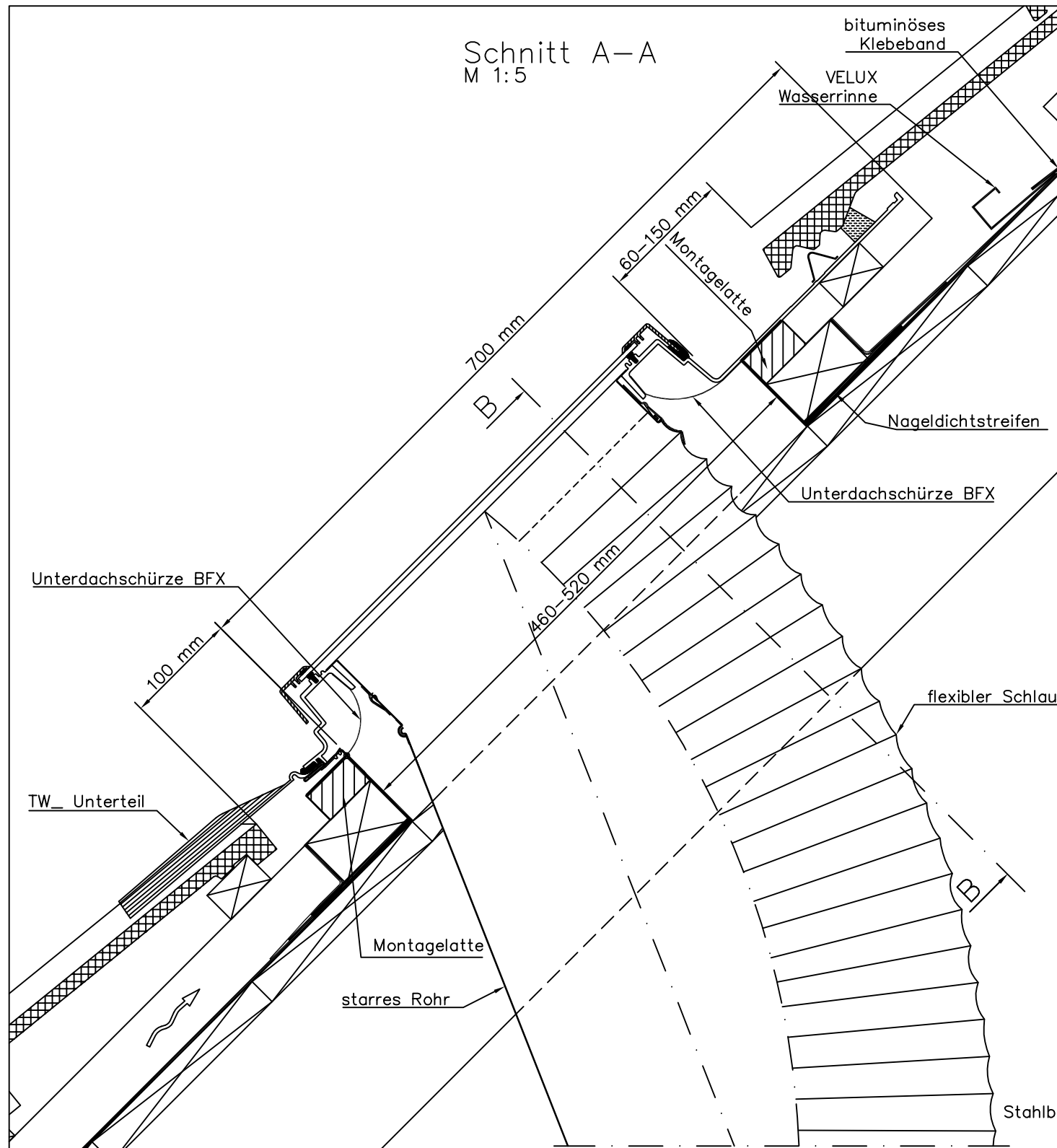


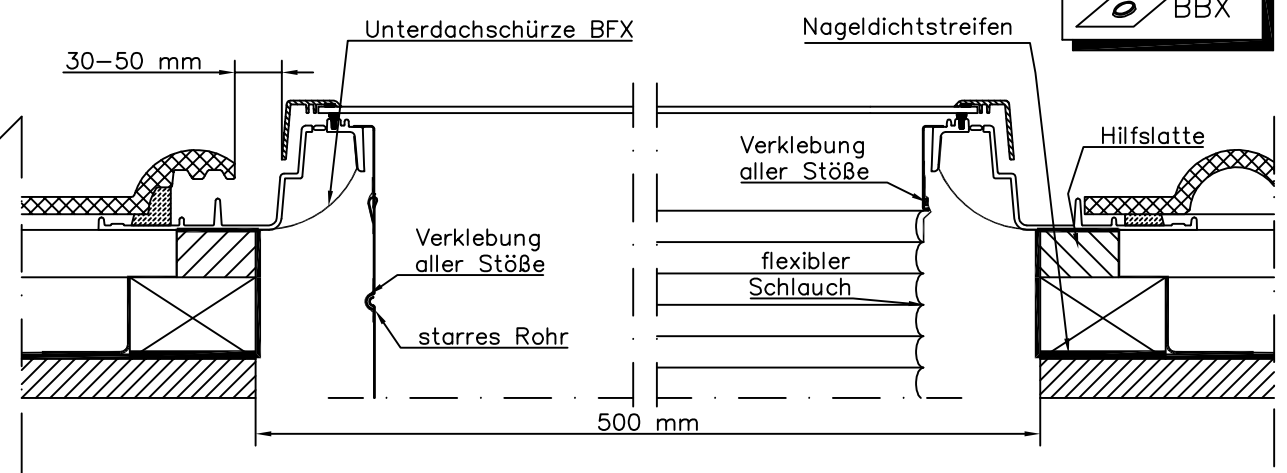
Schnitt A-A
M 1:5



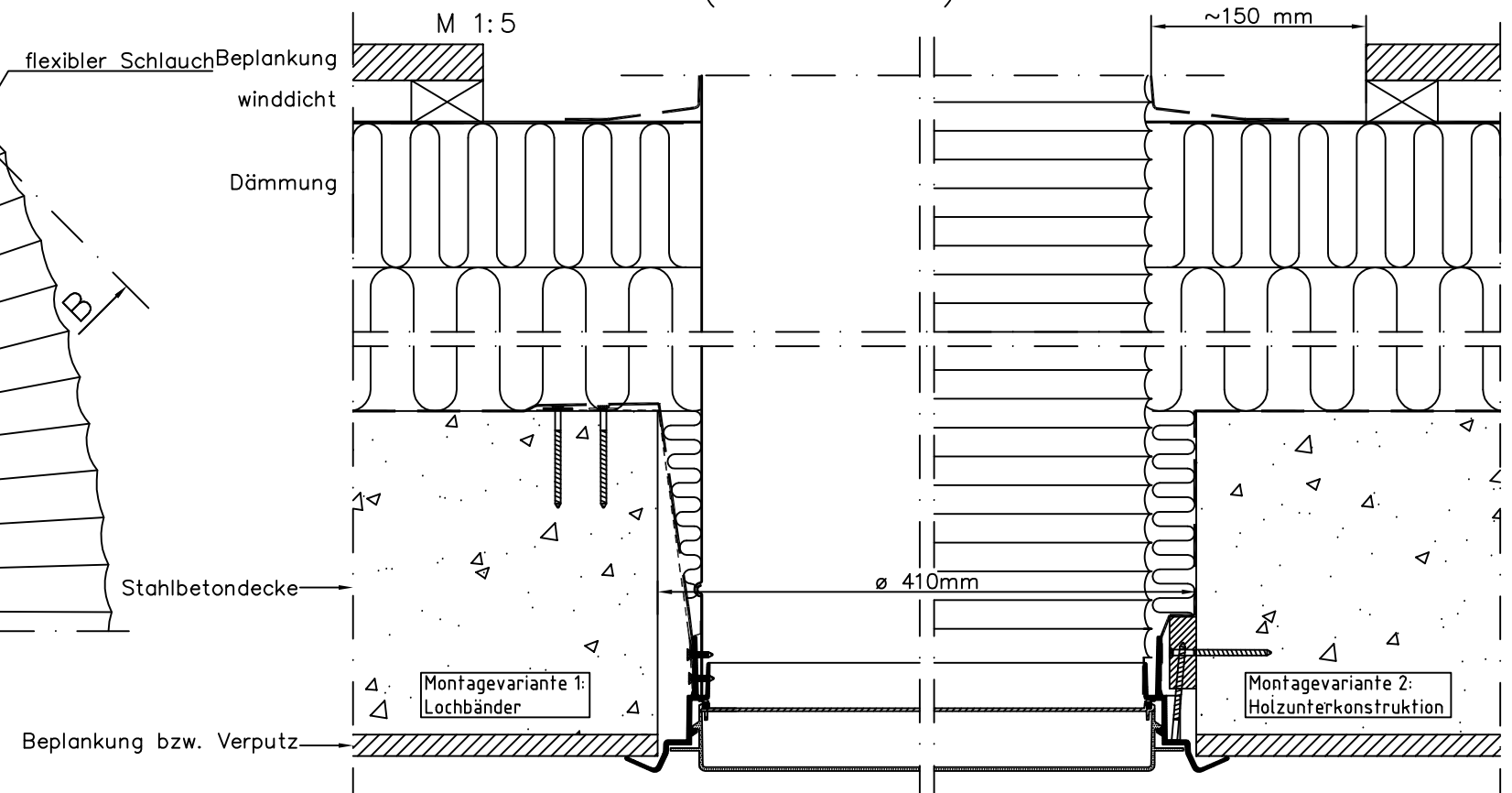
Montagehinweis:
Für die korrekte Funktion des Tageslichtspots ist die Verklebung aller Stöße (geschlossenes System) notwendig. Die Arbeitsschritte müssen daher der örtlicher Situation angepasst werden.



Schnitt B-B
M 1:5



Deckendetail (Betondecke)
M 1:5



BENENNUNG: EINBAUVORSCHLAG "TAGESLICHT-SPOT" TWF bzw. TWR
* nur im A3 Format maßstäblich

DATUM	NAME	MASZSTAB	Blatt: 1	V-A NUMMER: V-A_22891-0315
31.03.15	TOe	1:5	von: 1	DATEI: V-A_22891-0315



Änderung	1		Datum
	2		
	3		

VELUX ÖSTERREICH GmbH
2120 WOLKERSDORF VELUXSTRASSE 1 POSTFACH 27 / TEL. 02245/3235-0 / FAX. 02245/3235-655 / Email: office.v-a@velux.com

V-A_22891-0315

Dieser Einbauvorschlag geht davon aus, daß sowohl die Dachkonstruktion als auch Wärmedämmung, Schall- und Feuerschutz Ö-NORM gerecht ausgeführt sind. Bei der graphischen Darstellung des Einbauvorschlages ist der konstruktive Dach-Schichtaufbau nicht vollständig wiedergegeben. Dieser Einbauvorschlag erfolgt ohne Kenntnis der statischen Voraussetzungen. Dessen statische Eignung ist daher von einem befugten Ziviltechniker, Statiker oder Baumeister im Einzelfall zu prüfen. Dabei ist besonders auf klimatische Belastungen, wie erhöhten Winddruck oder erhöhte Schneelasten Rücksicht zu nehmen. Für die statische Eignung dieses Einbauvorschlages wird jegliche Haftung ausgeschlossen.