




Houdt tot
85%*
warmte
buiten

Nieuw!

* In combinatie met een dakvenster met Energy & Comfort beglazing.

Verduisterend buitenste zonnescerm


Voordelen

-  Efficiënte bescherming tegen de warmte. De zonnestralen worden tegengehouden vóór ze het glas bereiken.
-  Optimale verduistering.
-  Privacy.

- Plaatsing en bediening van binnenuit.
- Het design volgt perfect de lijnen van het dakvenster zodat het in alle dakstijlen kan worden geïntegreerd.

Bedieningswijze en specificaties



 **INTEGRA®**
op zonne-energie
Type SSS 

- Voor manuele dakvensters of INTEGRA® dakvensters op zonne-energie
- Onzichtbaar ingebouwde motor gekoppeld aan de accu.
 - Draadloos systeem, werkt met fotovoltaïsche cellen die ongeacht het seizoen of het moment de nodige energie leveren voor dagelijks gebruik.
 - Geen bekabeling nodig – eenvoudig te plaatsen.
 - Draadloze muurschakelaar (inbegrepen).

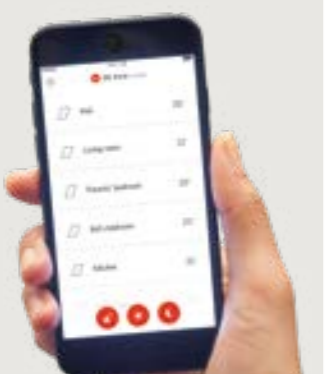
Combineer met:

VELUX ACTIVE with NETATMO



Een all-in-one oplossing: de buitenste zonneschermen worden proactief bediend op basis van binnenhuis-metingen en lokale weersvoorspellingen.

Kijk snel op pagina 178-179.



Kleur



De kleur van de lamellen komt overeen met de kleur van de buitenprofielen van de VELUX dakvensters.
Zwarte verduisteringsdoek.

Bepaal de bestelcode van uw verduisterend buitenste zonnescerm

- 1. Noteer de bedieningswijze:** SSS (INTEGRA® op zonne-energie)
- 2. Check de maatcode van uw dakvenster:** bvb. MK04
- 3. Noteer de kleurcode:** 0000


Waar vindt u de **maatcode** van het dakvenster?
Zie pagina 23.



Vind de prijs & bestelcode van het verduisterend buitenste zonnescerm hieronder: bvb. SSS MK04 0000

| Maatcode dakvenster | | | Bestelcode verduisterend zonnescerm |
|---------------------|----------------|------------------|-------------------------------------|
| tot april 2001 | tot april 2013 | vanaf april 2013 | |
| 102 | C02 | CK02 | CK02 |
| 104 | C04 | CK04 | CK04 |
| 304 | M04 | MK04 | MK04 |
| 306 | M06 | MK06 | MK06 |
| 308 | M08 | MK08 | MK08 |
| 410 | P10 | PK10 | PK10 |
| 606 | S06 | SK06 | SK06 |
| 608 | S08 | SK08 | SK08 |
| 804 | U04 | UK04 | UK04 |
| 808 | U08 | UK08 | UK08 |

Prijs

| | CK02 | CK04 | MK04 | MK06 | MK08 | PK10 | SK06 | SK08 | UK04 | UK08 |
|--|---------------|---------------|---------------|---------------|---------------|---------------|---------------|---------------|---------------|---------------|
|  INTEGRA® op zonne-energie | | | | | | | | | | |
| SSS 0000 | 350 | 371 | 396 | 417 | 438 | 500 | 484 | 517 | 480 | 559 |
| | 423,50 | 448,91 | 479,16 | 504,57 | 529,98 | 605,00 | 585,64 | 625,57 | 580,80 | 676,39 |

Opmerkingen

- Voor de plaatsing van een INTEGRA® zonnescerm, type SSS op dakvensters boven mekaar is er een tussenafstand nodig van min. 25 cm.
- Voor de installatie van een INTEGRA® zonnescerm, type SSS:
 - op een dakvenster met een 3-cijferige productcode (bv. GGL-606), dient men een ZOZ 238 kit afzonderlijk te bestellen (prijs: €31, excl. BTW).
 - op het bovenste deel van een dakvenster met doorstap naar dakterras type GEL, dient men een kit ZOZ 236 afzonderlijk te bestellen (prijs: €25, excl. BTW).
- De plaatsing van INTEGRA® zonneschermen op zonne-energie, type SSS op een dakvenster met een motor (type KSX 100K) op zonne-energie of een INTEGRA® dakvenster op zonne-energie (met een 'K' in de referentie), kan op een dakvenster vanaf een breedte van 78 cm. Voor de plaatsing op dakvensters met een breedte van 55 cm of 66 cm moet er een dubbele zonnenschakelaar van het type ZOZ 246 worden toegevoegd (prijs: €49 excl. BTW, afzonderlijk te bestellen).
- Het INTEGRA® zonnescerm type SSS is niet compatibel met:
 - het rolluik.
 - het uitzetbare INTEGRA® dakvenster (type GPU ----21).
 - de generatie dakvensters van vóór december 1991, met 1 cijfer in de maatcode.
 - de gevelelementen type VFE, VFA en VFB, het balkonvenster type GDL CABRIO® en dakvensters met doorstap naar dakterras type GEL.

Raadpleeg ons voor

- De plaatsing van een INTEGRA® zonnescerm op oude dakvensters met een becijferde referentie type 102, 104 (onderdeel apart te bestellen).
- De combinatie van een binnengordijn op zonne-energie met een verduisterend zonnescerm.
- De plaatsing van een INTEGRA® zonnescerm type SSS op vaste glaselementen type GIL/GIU.

BTW niet inbegrepen. **BTW 21% inbegrepen.**
Bebat en Recupel bijdrage niet inbegrepen.

Vind een installateur in uw buurt ...

Dankzij onze **Interactieve kaart** en onze dienst **ProContact** brengen we u gratis in contact met professionele installateurs in uw buurt.

 VELUX.BE/VIND-EEN-INSTALLATEUR

