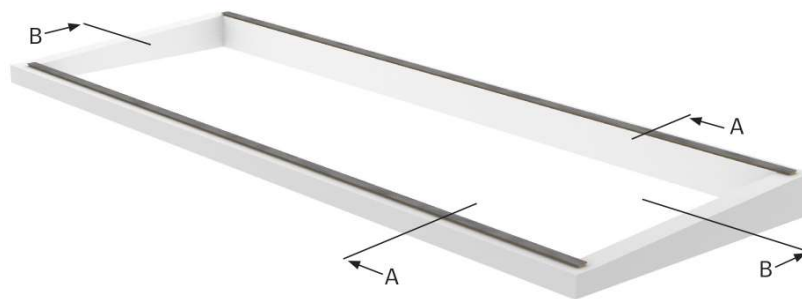


# Checklist maatvoering dakopstanden



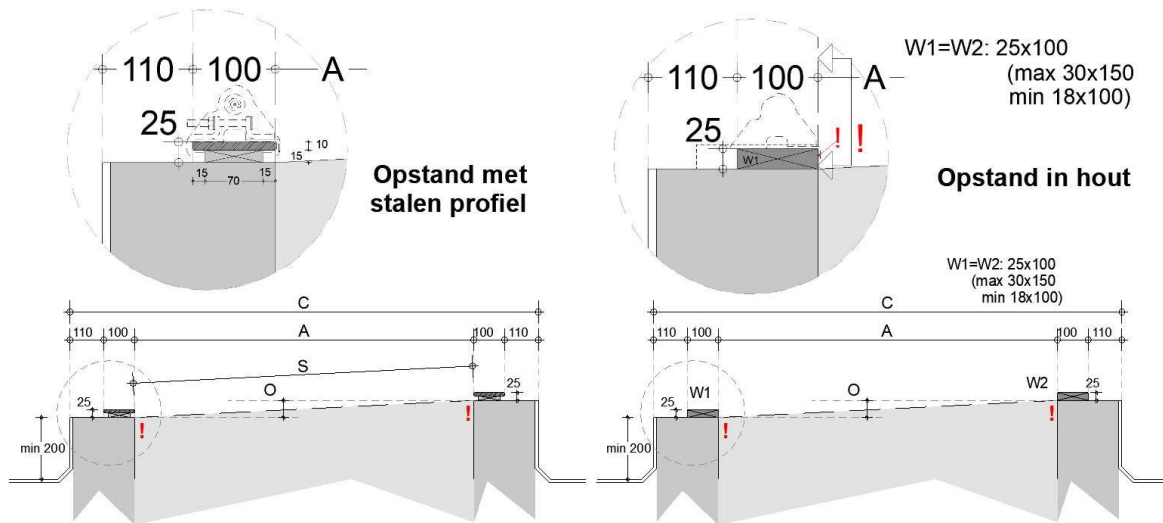
|                                       |  |                  |                      |                   |
|---------------------------------------|--|------------------|----------------------|-------------------|
| Projectnaam:<br>BE - 1 - Residentieel |  | Projectnr.:<br>1 |                      |                   |
| Oplossing:<br>HFC 100240 SL0025       |  | Tekening nummer: |                      |                   |
| Contactpersoon:<br>VELUX Belgium      | Telefoon:<br>+32 10 42 09 09/<br>Telefax 10 41 68 02 | E-mail:          | Datum:<br>29/10/2018 | Herzieningsdatum: |



| Specificatie             |                     |
|--------------------------|---------------------|
| Type lichtstraat         | Lessenaarsdak in 5° |
| Aantal gelijke sparingen | 1                   |

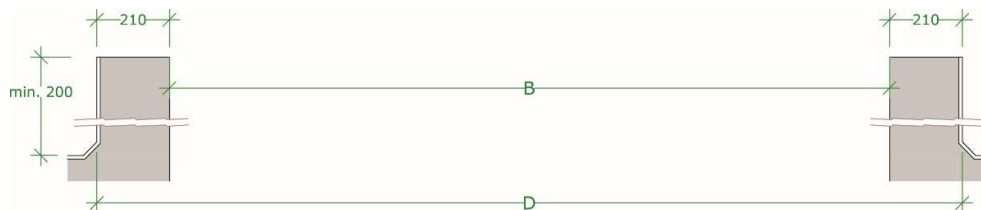
**WAARSCHUWING** - de maatname van de opstand dient altijd gebaseerd te zijn op de afgewerkte, definitieve uitwendige maatvoering incl. dakbedekking.

# Checklist maatvoering dakopstanden



| Maatvoering voor dwarsdoorsnede A-A [mm]  | Gemaatvoerd [mm] | Gemeten [mm] | Opmerking |
|---|------------------|--------------|-----------|
| A: Breedte sparing  | 2500             |              |           |
| C: Breedte opstand  | 2920             |              |           |
| Breedte boven-en onderwand opstand - Van binnenzijde van het staalprofiel tot de afgewerkte buitenzijde, speling $\pm 5$ mm | 210              |              |           |
| O: Hoogteverschil opstand, speling $+5/-0$ mm   | 178              |              |           |
| Hoogte opstand boven afgewerkte dak   | min. 200         |              |           |
| S: Afstand tussen staalprofielen/binnenmaat tussen staalprofielen, speling $\pm 5$ mm                                       | 2506             |              |           |

# Checklist maatvoering dakopstanden



| Maatvoering voor langdoorsnede B-B [mm]   | Gemaatvoerd [mm] | Gemeten [mm] | Opmerking |
|---|------------------|--------------|-----------|
| B: Lengte sparing   | 4056             |              |           |
| D: Lengte opstand - Speling $\pm 5$ mm  | 4476             |              |           |
| Gekruiste meting - Opstand (voorkant/zijkant) mag max. 5 mm afwijken van $90^\circ$ | -                |              |           |
| Breedte zijwanden opstand   | 210              |              |           |
| Hoogte opstand boven afgewerkte dak   | min. 200         |              |           |

# Checklist maatvoering dakopstanden

Staalprofielen (niet door VELUX België geleverd)

|  | Gemaatvoerd [mm] | Gemeten [mm] | Opmerking |
|--|------------------|--------------|-----------|
| Minimale lengte - Gecentreerd op de lengte opstand   | 4056             |              |           |
|  | Controle punten  | Opmerking    |           |
| Staalprofielen gemonteerd?   |                  |              |           |
| Afmeting flens staalprofiel (100 mm x 8-11 mm).  |                  |              |           |
| Vlakheid, verticale, max. 2 mm op een 2 m rechte rand  |                  |              |           |
| Vlakheid, horizontale, max. 2 mm op een 2 m rechte rand  |                  |              |           |
| Ruimte voor klemmen onder het staalprofiel (15 x 15 mm).   |                  |              |           |
| <b>Dampremmende laag/dampdichte folie</b><br><br>Is de dampremmende laag/dampdichte folie op de dakopstand gereed om aan de modules vast te maken? |                  |              |           |

## Elektriciteit - Locatie aansluitingdoos

Zit de aansluitingsdoos in de weg van de sparing? (Lengte, dikte en uitvoering van de bedrading kan niet voor de toepassing worden gegarandeerd)

| Opmerking |
|-----------|
|           |