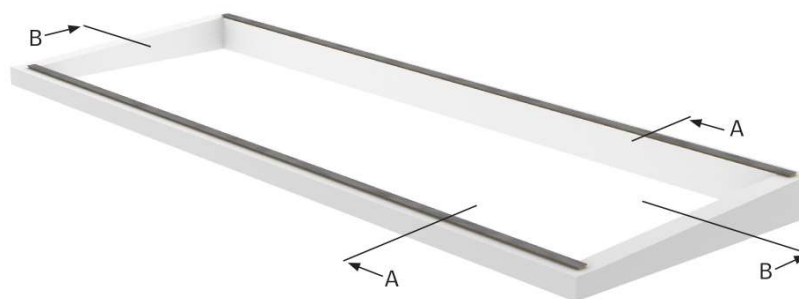


Checklist maatvoering dakopstanden



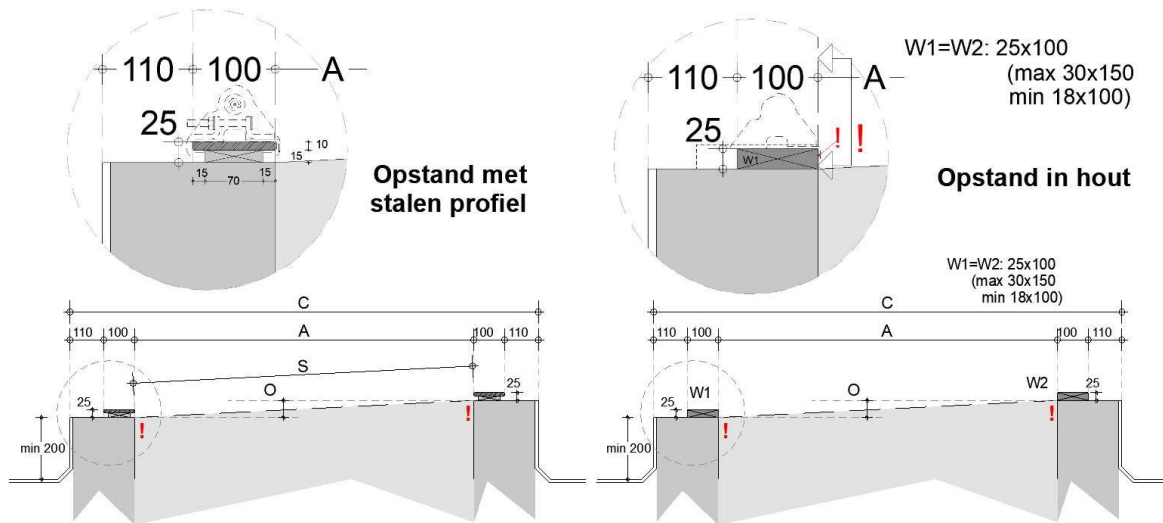
| | | | | |
|---------------------------------------|--|------------------|----------------------|-------------------|
| Projectnaam: BE - 1 - Residentieel | | Projectnr.: 1 | | |
| Oplossing: HVC 100200 SL0080 | | Tekening nummer: | | |
| Contactpersoon: VELUX Belgium | Telefoon: +32 10 42 09 09/ Telefax 10 41 68 02 | E-mail: | Datum: 29/10/2018 | Herzieningsdatum: |



| Specificatie | |
|--------------------------|---------------------|
| Type lichtstraat | Lessenaarsdak in 5° |
| Aantal gelijke sparingen | 1 |

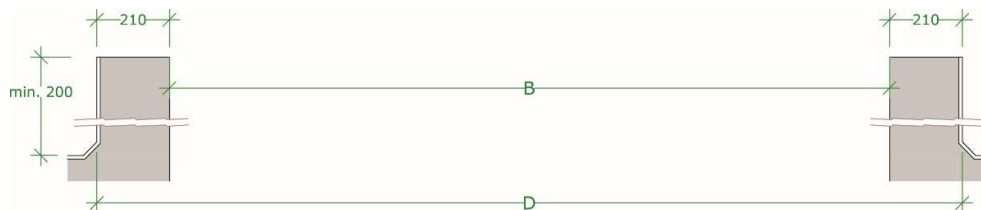
WAARSCHUWING - de maatname van de opstand dient altijd gebaseerd te zijn op de afgewerkte, definitieve uitwendige maatvoering incl. dakbedekking.

Checklist maatvoering dakopstanden



| Maatvoering voor dwarsdoorsnede A-A [mm] | Gemaatvoerd [mm] | Gemeten [mm] | Opmerking |
|---|------------------|--------------|-----------|
| A: Breedte sparing | 2102 | | |
| C: Breedte opstand | 2522 | | |
| Breedte boven-en onderwand opstand - Van binnenzijde van het staalprofiel tot de afgewerkte buitenzijde, speling ± 5 mm | 210 | | |
| O: Hoogteverschil opstand, speling $+5/-0$ mm | 143 | | |
| Hoogte opstand boven afgewerkte dak | min. 200 | | |
| S: Afstand tussen staalprofielen/binnenmaat tussen staalprofielen, speling ± 5 mm | 2107 | | |

Checklist maatvoering dakopstanden



| Maatvoering voor langdoorsnede B-B [mm] | Gemaatvoerd [mm] | Gemeten [mm] | Opmerking |
|---|------------------|--------------|-----------|
| B: Lengte sparing | 5056 | | |
| D: Lengte opstand - Speling ± 5 mm | 5476 | | |
| Gekruiste meting - Opstand (voorkant/zijkant) mag max. 5 mm afwijken van 90° | - | | |
| Breedte zijwanden opstand | 210 | | |
| Hoogte opstand boven afgewerkte dak | min. 200 | | |

Checklist maatvoering dakopstanden

Staalprofielen (niet door VELUX België geleverd)

| | Gemaatvoerd [mm] | Gemeten [mm] | Opmerking |
|--|------------------|--------------|-----------|
| Minimale lengte - Gecentreerd op de lengte opstand | 5056 | | |
| | Controle punten | Opmerking | |
| Staalprofielen gemonteerd? | | | |
| Afmeting flens staalprofiel (100 mm x 8-11 mm). | | | |
| Vlakheid, verticale, max. 2 mm op een 2 m rechte rand | | | |
| Vlakheid, horizontale, max. 2 mm op een 2 m rechte rand | | | |
| Ruimte voor klemmen onder het staalprofiel (15 x 15 mm). | | | |
| Dampremmende laag/dampdichte folie Is de dampremmende laag/dampdichte folie op de dakopstand gereed om aan de modules vast te maken? | | | |

Elektriciteit - Locatie aansluitingdoos

Zit de aansluitingsdoos in de weg van de sparing? (Lengte, dikte en uitvoering van de bedrading kan niet voor de toepassing worden gegarandeerd)

| Opmerking |
|-----------|
| |