




Réduit
la chaleur
jusqu'à
85%*

Nouveau!

* Combiné à une fenêtre de toit avec vitrage Energy & Comfort.

Pare-soleil extérieur occultant

Avantages

-  Protection optimale contre la chaleur, les rayons du soleil sont arrêtés avant qu'ils n'atteignent la vitre.
-  Occultation optimale.
-  Intimité.

- Se place et se manœuvre de l'intérieur.
- Son design épouse parfaitement les lignes de la fenêtre pour une intégration dans tous les styles de toitures.

Commande et caractéristiques



 **INTEGRA®**
à énergie solaire
Type SSS

 Installation en
1 heure

- Pour fenêtres de toit manuelles ou fenêtres de toit INTEGRA® à énergie solaire
- Moteur intégré de manière invisible et connecté à la batterie.
 - Système sans fil, alimentation par cellule photovoltaïque garantissant suffisamment d'énergie pour le fonctionnement au quotidien.
 - Pas besoin de câblage – placement aisé.
 - Commande murale sans fil incluse.

Combinez avec:

VELUX ACTIVE with NETATMO



Une solution connectée tout en un: les pare-soleil extérieurs s'ouvrent et se ferment proactivement en fonction des mesures du climat intérieur et des données météorologiques locales.

Regardez vite
en pages 178-179.



Couleur



La couleur des lamelles de renfort correspond à la couleur des profilés extérieurs des fenêtres de toit VELUX.
Toile occultante noire.

Déterminez le code de commande de votre pare-soleil occultant

1. Notez le type de commande: SSS (INTEGRA® à énergie solaire)
2. Notez le code du format de votre fenêtre de toit: par ex. MK04
3. Notez le code couleur: 0000


Où trouver le code du format de votre fenêtre de toit? Voir page 23.



Trouvez ci-dessous le prix et le code de commande du pare-soleil occultant: par ex. SSS MK04 0000

Code du format fenêtre			Code de commande pare-soleil occultant
jusqu'avril 2001	jusqu'avril 2013	à partir d'avril 2013	
102	C02	CK02	CK02
104	C04	CK04	CK04
304	M04	MK04	MK04
306	M06	MK06	MK06
308	M08	MK08	MK08
410	P10	PK10	PK10
606	S06	SK06	SK06
608	S08	SK08	SK08
804	U04	UK04	UK04
808	U08	UK08	UK08

Prix

	CK02	CK04	MK04	MK06	MK08	PK10	SK06	SK08	UK04	UK08
 INTEGRA® à énergie solaire										
SSS 0000	350 423,50	371 448,91	396 479,16	417 504,57	438 529,98	500 605,00	484 585,64	517 625,57	480 580,80	559 676,39

TVA non comprise. TVA 21% comprise.
Cotisations Bebat et Recupel non comprises.

Remarques

- Pour l'installation d'un pare-soleil INTEGRA® de type SSS sur des fenêtres superposées, une distance de min. 25 cm entre les fenêtres est nécessaire.
- Pour l'installation d'un pare-soleil INTEGRA® de type SSS:
 - sur une fenêtre comportant une référence à 3 chiffres (ex. GGL-606...), il est nécessaire de commander séparément le kit ZOZ 238 (prix: 31€ hors TVA).
 - sur la partie supérieure d'une fenêtre d'accès vers une terrasse de toit de type GEL, il est nécessaire de commander séparément un kit ZOZ 236 (prix: 25€ hors TVA).
- L'installation d'un pare-soleil INTEGRA® à énergie solaire de type SSS sur une fenêtre comportant un moteur à énergie solaire (type KSX 100K) ou sur une fenêtre INTEGRA® à énergie solaire (avec un 'K' dans la référence), est possible à partir d'une largeur de fenêtre de 78 cm et plus. Pour l'installation sur des fenêtres d'une largeur de 55 cm ou 66 cm, un double interrupteur solaire de type ZOZ 246 doit être ajouté (prix: 49€ HTVA, à commander séparément).
- Le pare-soleil INTEGRA® de type SSS n'est pas compatible avec:
 - le volet roulant.
 - la fenêtre à projection INTEGRA® (type GPU ----21).
 - la génération de fenêtres datant d'avant décembre 1991.
 - les éléments de façade de type VFE, VFA et VFB, la fenêtre balcon de type GDL CABRIO® et la partie inférieure de l'accès vers une terrasse de toit de type GEL.

Nous consulter pour

- L'installation d'un pare-soleil INTEGRA® sur d'anciennes fenêtres avec référence chiffrée de type 102, 104 (nécessaire de commander une pièce supplémentaire).
- La combinaison d'un store intérieur à énergie solaire avec un pare-soleil occultant.
- L'installation d'un pare-soleil INTEGRA® type SSS sur les éléments vitrés fixes de type GIL et GIU.

Trouvez un installateur près de chez vous...

Grâce à notre **Carte interactive** et à notre service **ProContact**, nous vous mettons gratuitement en relation avec un installateur de votre région habitué à travailler avec nos produits.

 VELUX.BE/TROUVER-UN-INSTALLATEUR

