

VELUX®

Listino dei prezzi per finestra con apertura a bilico VELUX GGL CK01

Valido a partire dal 1° febbraio 2021




www.velux.ch

Finestra con apertura a bilico

GGL CK01 (sostituzione GGL-9 e GGL 101)




Versione standard:



GGL in legno di pino laccata bianca
Codice colore: NCS S 0500 N / all'incirca RAL 9003

Versione opzionale:




GGL in legno di pino laccata trasparente
Prezzi come GGL laccata bianca



Caratteristiche finestra con apertura a bilico manuale

- Azionamento con comoda maniglia ben raggiungibile anche se i mobili si trovano sotto la finestra.
- Predisposta per il semplice montaggio di tende interne
- Rotazione del battente 180° per pulire più facilmente e senza rischi la lastra esterna, bloccabile con chiavistello.
- Tutte le finestre per tetti con vetrata tripla Thermo 2 e Thermo 2 Plus sono certificate Minergie®.

GGL manuale




Dimensioni L x A in cm ^A **CK01** Tempo di consegna ^B
55 x 70

Finestra con apertura a bilico GGL manuale			
Thermo 2 Plus (-86)	Alluminio, GGL 2086	572.-	6
	Rame, GGL 2186	673.-	6
	Zinco di titanio, GGL 2386	673.-	10
Thermo 2 (-66)	Alluminio, GGL 2066	572.-	6
	Rame, GGL 2166	673.-	6
	Zinco di titanio, GGL 2366	673.-	10
Thermo 1 (-70)	Alluminio, GGL 2070	497.-	6
	Rame, GGL 2170	585.-	6
	Zinco di titanio, GGL 2370	585.-	15

Caratteristiche finestra con apertura a bilico ad energia solare

- Installazione senza cavi.
- Tutto incluso in un pacchetto finestra: finestra, motore invisibile e centralina elettrica, tastiera a muro e sensore pioggia.
- Funzionamento assicurato in ogni orario della giornata grazie all'accumulatore di energia.
- Rotazione del battente 180° per pulire più facilmente e senza rischi la lastra esterna, bloccabile con chiavistello.
- Si chiude automaticamente in caso di pioggia.
- Tutte le finestre per tetti con il triplo vetro Thermo 2 Plus e Thermo 2 sono certificate Minergie®.

GGL solare




Dimensioni L x A in cm ^A **CK01** Tempo di consegna ^B
55 x 70

Finestra con apertura a bilico GGL solare			
Thermo 2 (-66)	Alluminio, GGL 206630A	1252.-	15
	Rame, GGL 216630A	1353.-	15
	Zinco di titanio, GGL 236630A	1353.-	15
Thermo 1 (-70)	Alluminio, GGL 207030A	1177.-	15
	Rame, GGL 217030A	1265.-	15
	Zinco di titanio, GGL 237030A	1265.-	15

Caratteristiche finestra con apertura a bilico elettrica

- Fornita pronta al montaggio, con cavo di rete lungo 4,0m (230V, bipolare).
- Tutto incluso in un pacchetto finestra: finestra, motore invisibile e centralina elettrica, tastiera a muro e sensore pioggia.
- La finestra per tetti VELUX INTEGRA® è predisposta per l'installazione di tende VELUX ad azionamento elettrico.
- Rotazione del battente 180° per pulire più facilmente e senza rischi la lastra esterna, bloccabile con chiavistello.
- Si chiude automaticamente in caso di pioggia.
- Tutte le finestre per tetti con vetrata tripla Thermo 2 Plus e Thermo 2 sono certificate Minergie®.

GGL elettrica



Dimensioni L x A in cm ^A **CK01** Tempo di consegna ^B
55 x 70

Finestra con apertura a bilico GGL elettrica			
Thermo 2 (-66)	Alluminio, GGL 206621A	1092.-	15
	Rame, GGL 216621A	1193.-	15
	Zinco di titanio, GGL 236621A	1193.-	15
Thermo 1 (-70)	Alluminio, GGL 207021A	1017.-	15
	Rame, GGL 217021A	1105.-	15
	Zinco di titanio, GGL 237021A	1105.-	15

^A Dimensioni esterne telaio.

^B Tempi di consegna in giorni lavorativi.

Prodotti per il montaggio

Profiset



Dimensioni
L x A in cm ^A 55 x 70

CK01

Tempo di consegna ^B

Profiset per montaggio standard

EDW/EDL	Alluminio, EDW/EDL 2000	149.-	6
	Rame, EDW/EDL 2100	230.-	6
	Zinco di titanio, EDW/EDL 2300	230.-	6
EDB	Alluminio, EDB 2000	154.-	10
	Rame, EDB 2100	239.-	15
	Zinco di titanio, EDB 2300	239.-	25



Dimensioni
L x A in cm ^A 55 x 70

CK01

Tempo di consegna ^B

Profiset per montaggio in profondità

EDJ/EDN	Alluminio, EDJ/EDN 2000	180.-	10
	Rame, EDJ/EDN 2100	286.-	10
	Zinco di titanio, EDJ/EDN 2300	286.-	10

Lamiere di copertura

ZWC



Dimensioni
L x A in cm ^A 55 x 70

CK01

Tempo di consegna ^B

Lamiere di copertura per montaggio standard

Alluminio, ZWC 0000	10.-	6
Rame, ZWC 0100	15.-	6
Zinco di titanio, ZWC 0300	15.-	15

Singolo raccordo



Dimensioni
L x A in cm ^A 55 x 70

CK01

Tempo di consegna ^B

Singolo raccordo prefabbricato per il montaggio standard

EDW/EDL	Alluminio, EDW/EDL 0000	103.-	6
	Rame, EDW/EDL 0100	184.-	6
	Zinco di titanio, EDW/EDL 0300	184.-	6
EDB	Alluminio, EDB 0000	108.-	10
	Rame, EDB 0100	193.-	15
	Zinco di titanio, EDB 0300	193.-	25



Dimensioni
L x A in cm ^A 55 x 70

CK01

Tempo di consegna ^B

Singolo raccordo prefabbricato per montaggio in profondità

EDJ/EDN	Alluminio, EDJ/EDN 0000	134.-	10
	Rame, EDJ/EDN 0100	240.-	10
	Zinco di titanio, EDJ/EDN 0300	240.-	10

Raccordi prefabbricati per sostituzione



Dimensioni
L x A in cm ^A 55 x 70

CK01

Tempo di consegna ^B

Raccordi prefabbricati per sostituzione

Alluminio, EW/EL 0000	165.-	6
Rame, EW/EL 0100	295.-	6
Zinco di titanio, EW/EL 0300	295.-	15

Raccordo combi



Dimensioni
L x A in cm ^A 55 x 70

CK01

Tempo di consegna ^B

Elementi di base (--21) per il montaggio standard

EDW/EDL	Alluminio, EKW/EKL 0021	206.-	6
---------	-------------------------	-------	---

Elementi di ampliamento per il montaggio standard

EKW/EKL	Alluminio, EKW/EKL 000x	103.-	6
	Rame, EKW/EKL 010x	184.-	6
	Zinco di titanio, EKW/EKL 030x	184.-	6

Elementi di ampliamento per il montaggio standard

EKB	Alluminio, EKB 000x	108.-	6
	Rame, EKB 010x	193.-	6
	Zinco di titanio, EKB 030x	193.-	6



Dimensioni
L x A in cm ^A 55 x 70

CK01

Tempo di consegna ^B

Elementi di base (--21) per montaggio in profondità

EKJ/EKN	Alluminio, EKJ/EKN 0021	268.-	10
	Rame, EKJ/EKN 0121	479.-	10
	Zinco di titanio, EKJ/EKN 0321	479.-	10

Elementi di ampliamento per montaggio in profondità

EKJ/EKN	Alluminio, EKJ/EKN 000x	134.-	10
	Rame, EKJ/EKN 010x	240.-	10
	Zinco di titanio, EKJ/EKN 030x	240.-	10

Adattatore per sostituzione ELX



Dimensioni
L x A in cm ^A 55 x 70

CK01

Tempo di consegna ^B

Adattatore per sostituzione per montaggio standard

Alluminio, ELX 0000	92.-	6
Rame, ELX 0100	164.-	6
Zinco di titanio, ELX 0300	164.-	15

Raccordo prefabbricato gemellato



Dimensioni
L x A in cm ^A 55 x 70

CK01

Tempo di consegna ^B

Raccordo prefabbricato gemellato per montaggio standard

EBW/EBL	Alluminio, EBW/EBL 0021B	206.-	6
	Rame, EBW/EBL 0121B	369.-	6
	Zinco di titanio, EBW/EBL 0321B	369.-	6

Prodotti per il montaggio



Dimensioni
L x A in cm ^A 55 x 70

CK01

Tempo di consegna ^B

Prodotti per il montaggio per montaggio standard

Alluminio, BDX 2000	86.-	6
Rame, BFX 1000	39.-	6
Zinco di titanio, BBX 0000	39.-	6



Dimensioni
L x A in cm ^A 55 x 70

CK01

Tempo di consegna ^B

Prodotti per il montaggio per montaggio in profondità

Alluminio, BDX 2000F	86.-	15
Rame, BFX 1000F	39.-	15
Zinco di titanio, BBX 0000	39.-	6



Rivestimento interno

LSB 2000	149.-	6
LSC 2000	184.-	6
LSD 2000	347.-	15

Sostituzione vetrate

Generazione attuale (posteriore a maggio 2013) Generazione V21 (2000 - aprile 2013)



Dimensioni
L x A in cm ^A 55 x 70

CK01

Tempo di consegna ^B

Vetrata isolante di ricambio

IPL	IPL 0070	154.-	6
	IPL 0066	177.-	6
	IPL 0057	154.-	6



Dimensioni
L x A in cm ^A 55 x 70

C01

Tempo di consegna ^B

Vetrata isolante di ricambio

IPL	IPL 0060G	154.-	6
	IPL 0065G	177.-	6

Generazione VES (1992 - 1999)



Dimensioni
L x A in cm ^A 55 x 70

I01

Tempo di consegna ^B

Vetrata isolante di ricambio

IPL	IPL 0073G	154.-	6
-----	-----------	-------	---

Kit di trasformazione

IGR	IGR 101 3000	129.-	6
	IGR 101 3100	175.-	6

Generazione VKI (1972 - 1991)



Dimensioni
L x A in cm ^A 55 x 70

GGL-9

Tempo di consegna ^B

Vetrata isolante di ricambio

IPL	IPL 0073G	154.-	6
-----	-----------	-------	---

Kit di trasformazione

IGR	IGR 9 3000	129.-	6
	IGR 9 3100	175.-	6

^A Dimensioni esterne telaio.


^B Tempi di consegna in giorni lavorativi.

Tutti i prezzi IVA esclusa

Protezione dal calore e dal sole

VELUX Storen

Le finestre per tetti VELUX portano calore e luce in casa. Le tende VELUX vi offrono protezione dal calore, dagli insetti e dai raggi intensi del sole. Leggete di più sulla protezione dal calore dall'esterno e scoprite gli infiniti colori e design delle nostre tende interne. Qui o nel nostro onlineshop veluxshop.ch potete trovare le tende adatte per le finestre per tetti VELUX.



Dimensioni L x A in cm ^A CK01 55 x 70 Tempo di consegna ^B

Persiane avvolgibili esterne

SSL Solari	Alluminio, SSL 0000SA	664.-	5
	Rame, SSL 0100SA	686.-	10
	Zinco di titanio, SSL 0700S	686.-	10
SML elettrica	Alluminio, SML 0000SA	492.-	10
	Rame, SML 0100SA	508.-	10
	Zinco di titanio, SML 0700SA	508.-	10



Dimensioni L x A in cm ^A CK01 55 x 70 Tempo di consegna ^B

Marchisette

SSS Solari	Opaco, SSS 0000	468.-	15
MSL Solari	Standard, MSL 5060SA	413.-	15
MML elettrica	Standard, MML 5060SA	296.-	5

Solar Switch Z02 246

Per il montaggio di una marchisetta solare su una finestra solare della generazione attuale (maggio 2013 - oggi) nelle larghezze CK e FK. Per le finestre prima di maggio 2013 su richiesta.	49.-	6
--	------	---

Piastra di adattamento Special Z02 240

Per il montaggio di una SSS/MSL/MML su una finestra per tetti in rame	20.-	8
---	------	---



Dimensioni L x A in cm ^A CK01 55 x 70 Tempo di consegna ^B

Tende oscuranti

DSL solari	Standard	232.-	7
	Trend	252.-	7
DML elettrica	Standard	219.-	7
	Trend	239.-	7
DKL manuale	Standard	98.-	5
	Trend/Colour by You	118.-	7
	Baby, Boys & Girls	128.-	8
DFD manuale	Standard	127.-	7
	Trend	147.-	7



Dimensioni L x A in cm ^A CK01 55 x 70 Tempo di consegna ^B

Tende energetiche

FSC solari	Standard	254.-	7
	Trend	274.-	7
FMC elettrica	Standard	242.-	7
	Trend	262.-	7
FHC manuale	Standard	127.-	7
	Trend	147.-	7



Dimensioni L x A in cm ^A CK01 55 x 70 Tempo di consegna ^B

Tende plissettate


FSL solari	Standard	232.-	7
	Trend	252.-	7
FML elettrica	Standard	219.-	7
	Trend	239.-	7
FHL manuale	Standard	98.-	7
	Trend	118.-	7



Dimensioni L x A in cm ^A CK01 55 x 70 Tempo di consegna ^B

Tende rotolanti

RSL solari	Standard	232.-	7
	Trend	252.-	7
RML elettrica	Standard	219.-	7
	Trend	239.-	7
RFL manuale	Standard	98.-	7
	Trend	118.-	7



Dimensioni L x A in cm ^A CK01 55 x 70 Tempo di consegna ^B

Tende alla veneziana

PAL	Standard	127.-	7
	Trend	147.-	7



Dimensioni L x A in cm ^A CK01 55 x 70 Tempo di consegna ^B

Zanzariere

ZIL	ZIL 0000	150.-	6
-----	----------	-------	---



Sostituzione C01, GGL 101 e GGL-9, non è disponibile in GGU/GPL/GPU e in Thermo 2 Plus.
I prodotti protezione solare e calore GGL CK01 qui elencati, non sono compatibili con GGL-9 e GGL 101.

^A Dimensioni esterne telaio.

^B Tempi di consegna in giorni lavorativi.

VELUX Svizzera SA
Bahnhofstrasse 40
4663 Aarburg

Clienti privati 062 289 44 45
Clienti aziendali 062 289 44 44

info@velux.ch
www.velux.ch

Siate social:



Più luce alla vita™

VELUX®