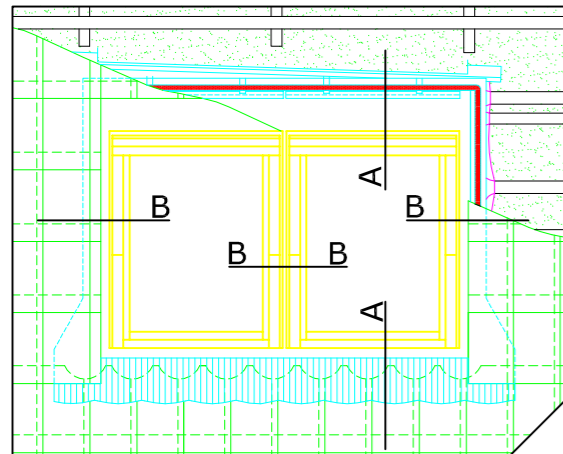
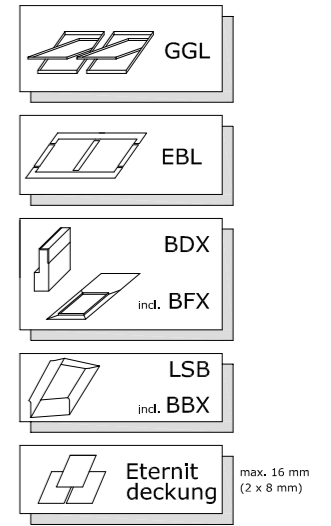
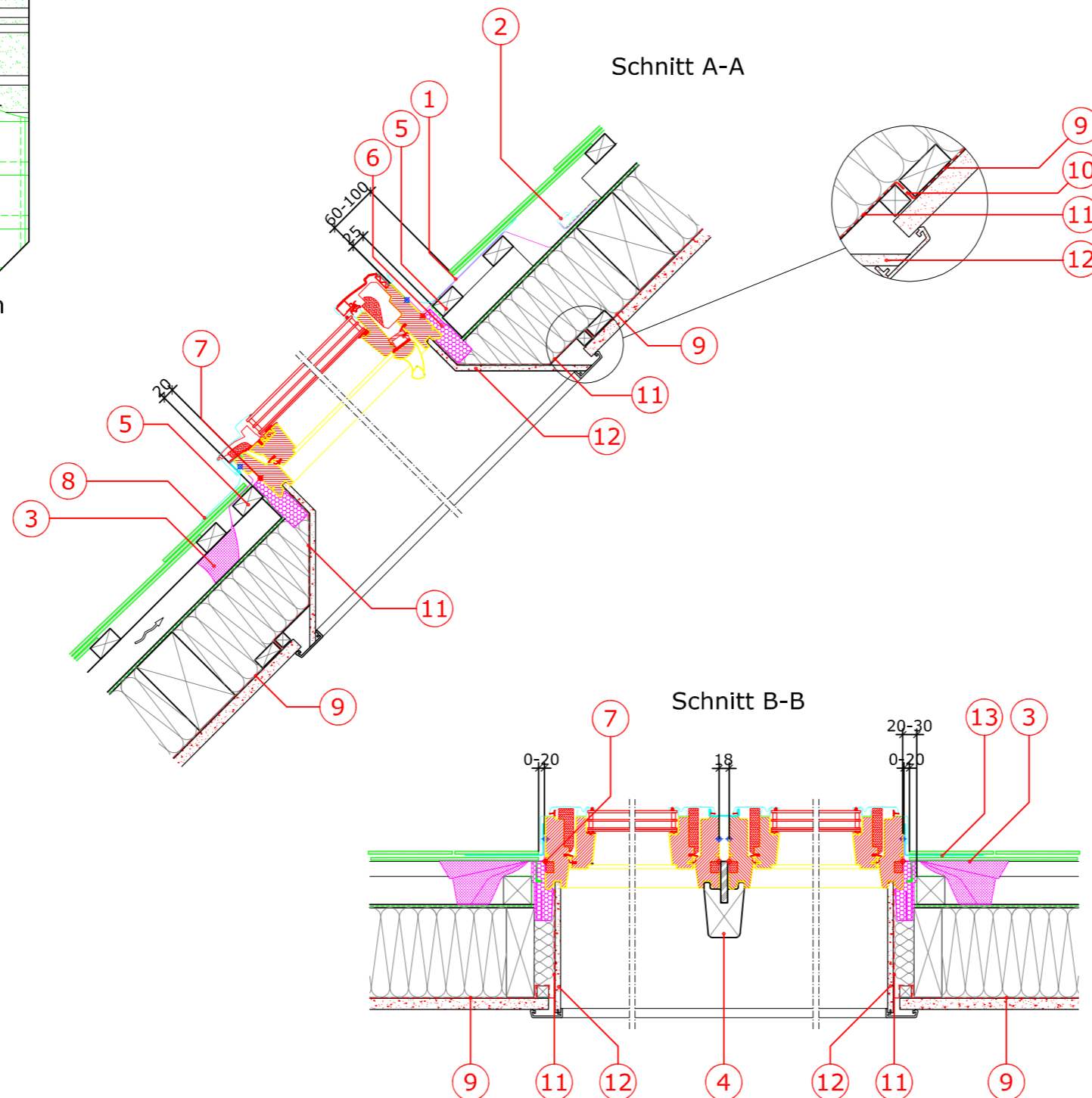


VELUX Dachfenster GGL nebeneinander

mit verkleideter Sparren-Dachkonstruktion (Standard Einbau)
Eindeckrahmen Typ EBL und Innenverkleidung Typ LSB



Aufriss winkelrecht auf dem Dach



- 1 VELUX Eindeckrahmen Typ EBL Oberteil
- 2 VELUX Wasserabweisrinne
- 3 VELUX Unterdachschürze BFX
- 4 VELUX Hilfssparren Typ EBY
- 5 Montagelatte
- 6 VELUX Dämmrahmen Typ BDX 2011
- 7 Rote Linie (Standard Einbau)
- 8 VELUX Eindeckrahmen Typ EBL Unterteil
- 9 Dampfbremse (bauseits)
- 10 Geklebte Verbindung mit Klemmleiste
- 11 VELUX Dampfbremsschürze BBX
- 12 VELUX LSB Innenverkleidung
- 13 VELUX Eindeckrahmen Typ EBL Seitenteil

Weitere technische Unterlagen finden Sie auf unserer Homepage unter der Rubrik Fachleute.

Sämtliche Zeichnungen sind unverbindliche Konstruktions- und Einbauvorschläge, VELUX erbringt in diesem Zusammenhang keine Planungsleistungen und übernimmt hierfür keine Garantie.

Einbauvorschlag

VELUX Schweiz AG
Bahnhofstrasse 40 | 4663 Aarburg
Telefon 062 289 44 44

Mai 2015

252 GGL_EBL