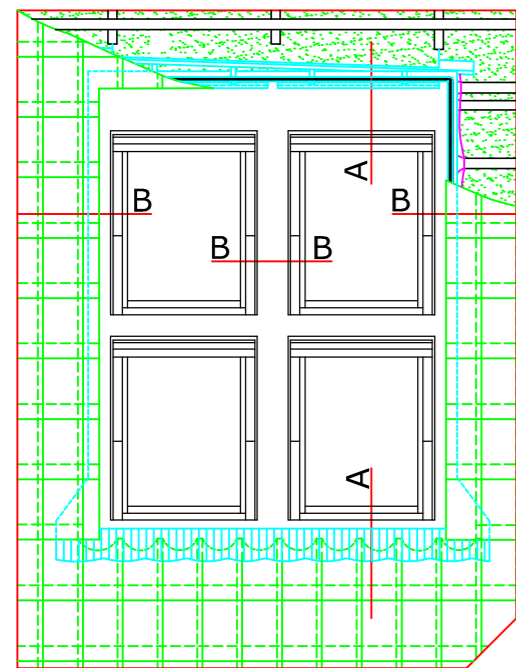
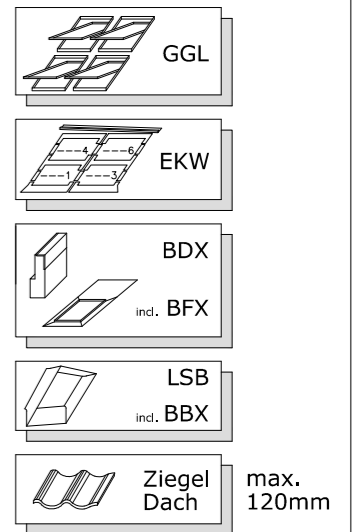


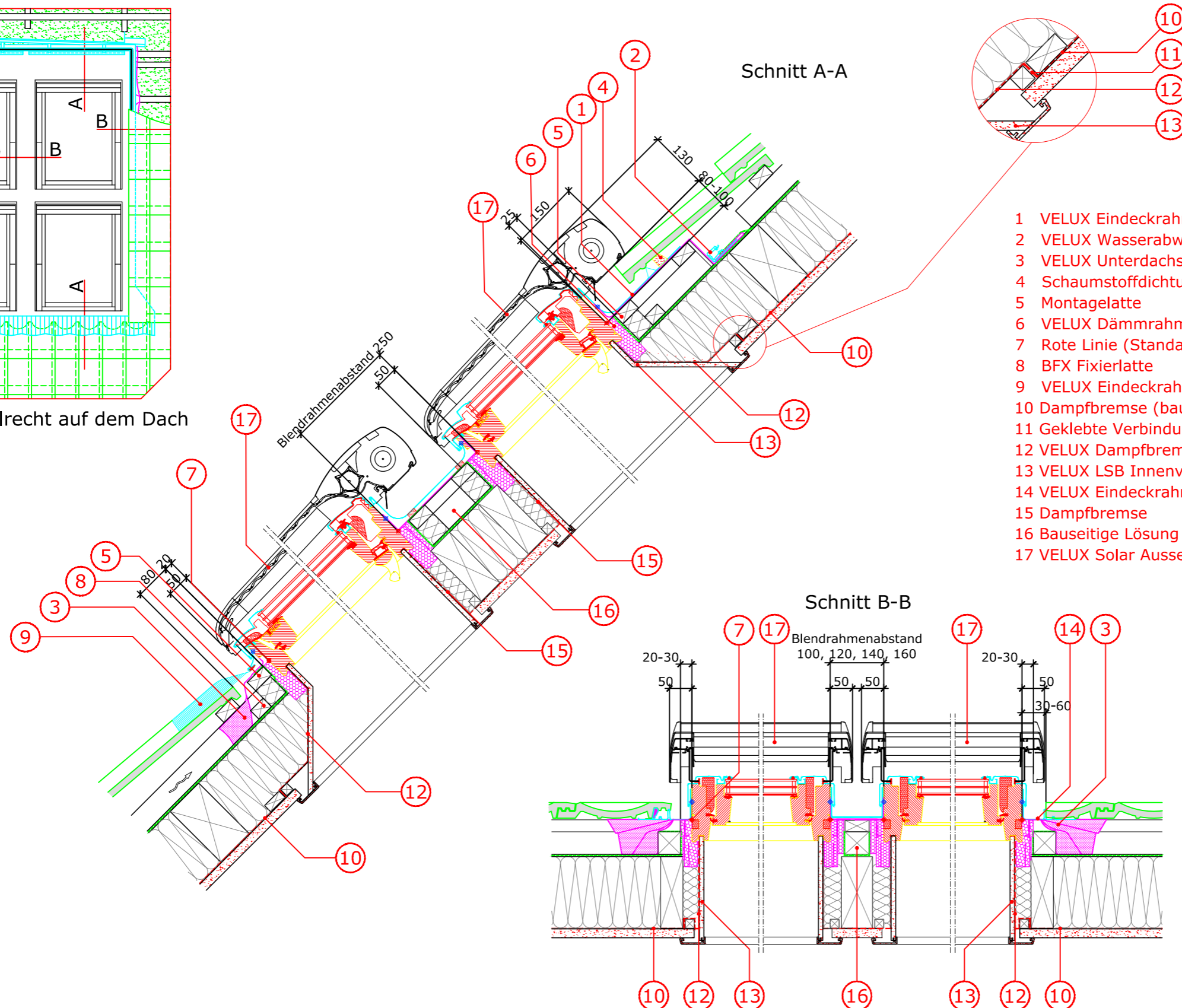
VELUX Dachfenster GGL neben- und übereinander

mit verkleideter Sparren-Dachkonstruktion (Standard Einbau)

Eindeckrahmen Typ EKW, Innenverkleidung Typ LSB und Solar Aussenrollladen SSL



Aufriß winkelrecht auf dem Dach



- 1 VELUX Eindeckrahmen Typ EKW Oberteil
- 2 VELUX Wasserabweissrinne
- 3 VELUX Unterdachschürze BFX
- 4 Schaumstoffdichtung
- 5 Montagelatte
- 6 VELUX Dämmrahmen Typ BDX
- 7 Rote Linie (Standard Einbau)
- 8 BFX Fixierlatte
- 9 VELUX Eindeckrahmen Typ EKW Unterteil
- 10 Dampfbremse (bauseits)
- 11 Geklebte Verbindung mit Klemmleiste
- 12 VELUX Dampfbremsschürze BBX
- 13 VELUX LSB Innenverkleidung
- 14 VELUX Eindeckrahmen Typ EKW Seitenteil
- 15 Dampfbremse
- 16 Bauseitige Lösung
- 17 VELUX Solar Aussenrollladen SSL

Weitere technische Unterlagen finden Sie auf unserer Homepage unter der Rubrik Fachleute.

Sämtliche Zeichnungen sind unverbindliche Konstruktions- und Einbauvorschläge, VELUX erbringt in diesem Zusammenhang keine Planungsleistungen und übernimmt hierfür keine Garantie.

Einbauvorschlag

VELUX Schweiz AG
Bahnhofstrasse 40 | 4663 Aarburg
Telefon 062 289 44 44

Mai 2015
201 GGL_EKW_SSL