

Comfort abitativo e risparmio energetico

Finestre per tetti in impianti fotovoltaici

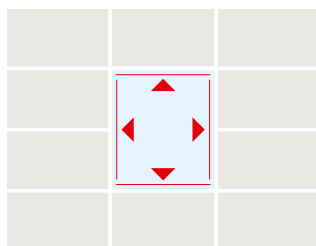
Finestre per tetti VELUX e Sunskin roof di Eternit (Schweiz) AG

- ▶ Soluzione belle e flessibili
- ▶ Sistemi collaudati combinati sapientemente
- ▶ Sofisticati raccordi sviluppati congiuntamente
- ▶ Pannelli aggiuntivi in cemento composito AURA di Eternit per una flessibilità ancora maggiore
- ▶ Grande funzionalità per il massimo comfort abitativo
- ▶ Grande selezione di tende VELUX
- ▶ 10 anni di garanzia sulle finestre per tetti

Possibilità di integrazione

- VELUX standard (da 15° di inclinazione del tetto) o montaggio in profondità (-40mm/da 20° di inclinazione del tetto)
- Integrazione totale o parziale, in base alla situazione di partenza

Integrazione totale con altezza di montaggio standard



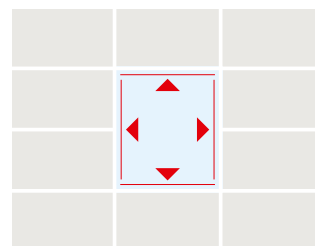
Dimensioni delle finestre adatte:

- Finestra per tetti a un campo: SK25 (114×55 cm)
- Finestra per tetti a due campi: SK08 (114×140 cm)
- Possibili altre dimensioni con raccordi a cura del cliente

Prodotti di collegamento adatti:

- Completamente pronto per l'installazione Profiset nelle misure SK25 e SK08 in alluminio Grigio incluso:
- Telaio di raccordo adattato EDL con lamiere speciali per l'Eternit Sunskin Roof
 - Telaio di isolamento termico BDX
 - Mantella d'allacciamento BFX
 - Grondaia idrorepellente

Integrazione totale con montaggio in profondità



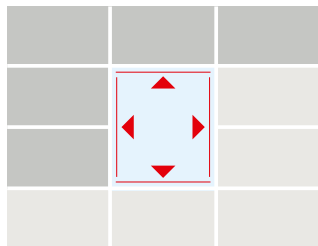
Dimensioni delle finestre adatte:

- Altezza standard della finestra: SK06 (114×118 cm) con piastra di integrazione «Aura» sopra la finestra

Prodotti di collegamento adatti:

- Completamente pronto per l'installazione Profiset in taglia SK06 in alluminio Grigio incluso:
- Telaio di raccordo adattato EDL con lamiere speciali per l'Eternit Sunskin Roof
 - Telaio di isolamento termico BDX
 - Mantella d'allacciamento BFX
 - Grondaia idrorepellente

Integrazione parziale con montaggio standard o in profondità



L'integrazione parziale si utilizza quando la posizione e le dimensioni della finestra per tetti non si addicono all'integrazione totale (vedi sopra). Qui trovano impiego le piastre cieche «Aura» di Eternit (Schweiz) AG. Questi possono essere adattati esattamente sui lati del raccordo del Profiset.

Dimensioni delle finestre adatte:

- Montaggio standard SK08 e SK25, installazione in profondità con SK06.
- Per il collegamento in loco la dimensione della finestra è liberamente selezionabile.

Prodotti di collegamento adatti:

Profiset pronto per il montaggio. Standard SK08 e SK25, profondità in SK06

Tende VELUX e automatizzazione



Per proteggersi dal calore e dagli sguardi indiscreti dall'esterno, le finestre VELUX possono essere dotate di persiane avvolgibili esterne, marchisetta e tende interni. Inoltre, i prodotti VELUX Smart Home assicurano automaticamente un clima interno perfetto.

Ordinare Profiset



Profiset XCH PV EDL per il montaggio standard

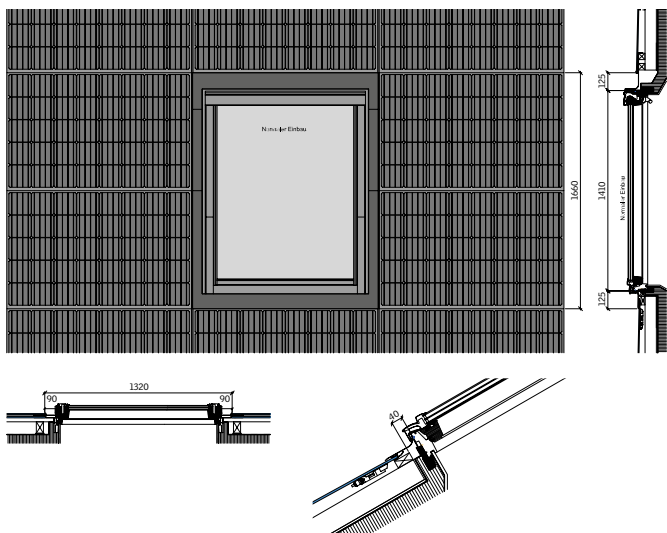
Per finestre per tetti a un campo SK25 (114×55 cm) per Eternit Sunskin roof XCH PV EDL SK25 ET

Per finestre per tetti a due campi SK08 (114×140 cm) per Eternit Sunskin roof XCH PV EDL SK08 ET

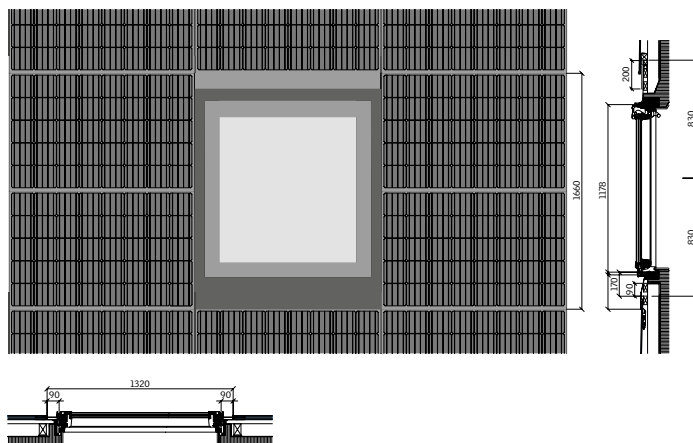
Profiset XCH PV EDN per il montaggio in profondità

Per finestre per tetti a due campi SK06 (114×118 cm) per Eternit Sunskin roof XCH PV EDN SK06 ET

Dettagli tecnici altezza di montaggio standard



Dettagli tecnici montaggio in profondità



Esempio con piastra di integrazione «Aura» sopra

Ulteriori informazioni sono disponibili all'indirizzo www.velux.ch/pv o presso il vostro consulente tecnico del servizio esterno.



VELUX Svizzera SA
Bahnhofstrasse 40
4663 Aarburg

Tel. 091 985 44 44
info@velux.ch
www.velux.ch