








Střešní profilovaná krytina :

Max 120 mm 

VELUX systém:

GGL 15°-90°  EFY 90°   
 EFW 15°-55°  BFX   
 BDX  BBX 

VELUX velikosti oken:

Ozn.	Šířka (mm)	Ozn.	Délka (mm)
MK--	780	-K04	978
PK--	942	-K06	1178
SK--	1140	-K08	1398
		-K10	1600
		-K12	1800

1. Spojovací prvek VELUX EFY
2. Pokračování fasádním oknem (není prod. VELUX)
3. Kombinace s fasádním oknem je instalovaná bez spodní části BDX. Boční díly BDX musí být přizpůsobeny na místě. Přechod mezi okny VELUX a prvkem EFY je izolován ve výrobě.
4. Odvonnění možného zatečení, žlábkem VELUX
5. Místo napojení parotěsné fólie BBX ke střeš. oknu.
6. Parotěsné napojení manžety BBX.
7. BDX - zateplovací sada systému. (ad. bod 3.)
8. LSB ostění VELUX.
9. EDWS - lemování střešního okna.
10. BBX - parotěsná fólie VELUX
11. Sádrokartonové desky 2 x 12,5 mm.
12. Střešní krokev.
13. Provětrávaná mezera.
14. Přípustný sklon střechy pro zobrazenou situaci: 15° až 55°.
15. Montážní lať střešního okna
16. Výměna krovu.
17. Hydroizolační fólie VELUX BFX.
18. Odvodňovací žlábkem systému VELUX (místo napojení hydroizolační manžety s hydroizolační vrstvou střechy).

Jedná se o nezávazné návrhy instalace, společnost

VELUX v tomto kontextu neposkytuje žádnou záruku.

Kontakt:  
[www.velux.cz](http://www.velux.cz) / [architekt.cz@velux.comu](mailto:architekt.cz@velux.comu)

Typ okna a zasklení	VELUX EFY, projevovací prvek fasádního a střešního okna, do sklonu mezi 15-55°			
Montážní doplňky	BDX zateplovací sada BBX manžeta z parotěsné fólie			
Typ lemování	EFW pro profilované krytiny			
Doplňky a stínění				
Skladba střešní konstrukce	mezikrokevní izolace, parotěsná zábrana, sádrokartonový podhled			
Typ střešní krytiny	PROFILOVANÁ KRYTINA			
Formát A3	M 1:10/1:5	28.07.2021	Strana 1 z 1	Detail A 08