

# Lichtlösung DUO



Kunststoff

## Lichtlösung DUO

Es entsteht der Eindruck eines großzügigen, zusammengehörenden Fensterelements. Blendrahmen-Abstand: 10 cm.

## Ausführungen

Auch mit Schwingfenstern oder anderen Verglasungen und Außenabdeckungen erhältlich.

## Zugelassener Dachneigungsbereich:

je nach Wahl der Eindeckrahmen. Ab 55°-75°, siehe [www.velux.de/info/7047](http://www.velux.de/info/7047)  
Bei Nutzung von Schwingfenstern: Dachneigungsbereich: 20° - 90°



Alle Preise sind unverbindliche Preisempfehlungen in Euro fett = ohne Mehrwertsteuer; mager = einschl. 19% MwSt. (ger. auf volle Euro)																					
Größenbezeichnung der Fenster <i>Blendrahmen-Außenmaße der Fenster in cm</i>		Lieferzeit in AT	CK02	CK04	CK06	FK04	FK06	FK08	MK04	MK06	MK08	MK10	PK06	PK08	PK10	SK06	SK08	SK10	UK04	UK08	
			55x78	55x98	55x118	66x98	66x118	66x140	78x98	78x118	78x140	78x160	94x118	94x140	94x160	114x118	114x140	114x160	134x98	134x140	
Fensterelemente																					
<b>GPU 0070</b>	THERMO, Kunststoff, Klapp-Schwing-Fenster Aluminium, einbrennlackiert, grau	5	2)	<b>566,-</b> 674,-	<b>587,-</b> 699,-	2)	<b>664,-</b> 790,-	<b>699,-</b> 832,-	<b>636,-</b> 757,-	<b>699,-</b> 832,-	<b>755,-</b> 898,-	<b>846,-</b> 1.007,-	<b>783,-</b> 932,-	<b>853,-</b> 1.015,-	<b>930,-</b> 1.107,-	<b>874,-</b> 1.040,-	<b>944,-</b> 1.123,-	<b>1.027,-</b> 1.222,-	2)	<b>1.034,-</b> 1.230,-	
<b>GPU 0066</b>	ENERGIE PLUS, Kunststoff, Klapp-Schwing-Fenster Aluminium, einbrennlackiert, grau	5	2)	<b>695,-</b> 827,-	<b>742,-</b> 883,-	2)	<b>850,-</b> 1.012,-	<b>918,-</b> 1.092,-	<b>817,-</b> 972,-	<b>918,-</b> 1.092,-	<b>1.014,-</b> 1.207,-	<b>1.143,-</b> 1.360,-	<b>1.047,-</b> 1.246,-	<b>1.167,-</b> 1.389,-	<b>1.289,-</b> 1.534,-	<b>1.193,-</b> 1.420,-	<b>1.322,-</b> 1.573,-	<b>1.461,-</b> 1.739,-	2)	<b>1.479,-</b> 1.760,-	
Kombi-Eindeckrahmen / Dämm- und Anschlussprodukte																					
<b>EKZ 4021E<sup>1)</sup></b>	Kombi-Eindeckrahmen DUO Ziegel Aluminium, einbrennlackiert, grau	5		<b>495,-</b> 589,-	<b>502,-</b> 597,-	<b>508,-</b> 605,-	<b>508,-</b> 605,-	<b>525,-</b> 625,-	<b>564,-</b> 671,-	<b>531,-</b> 632,-	<b>564,-</b> 671,-	<b>571,-</b> 679,-	<b>586,-</b> 697,-	<b>599,-</b> 713,-	<b>613,-</b> 729,-	<b>622,-</b> 740,-	<b>631,-</b> 751,-	<b>654,-</b> 778,-	<b>668,-</b> 795,-	<b>631,-</b> 751,-	<b>691,-</b> 822,-
<b>EKW 4021E<sup>1)</sup></b>	Kombi-Eindeckrahmen DUO Ziegel hoch/Welle Aluminium, einbrennlackiert, grau	5		<b>549,-</b> 653,-	<b>558,-</b> 664,-	<b>564,-</b> 671,-	<b>564,-</b> 671,-	<b>585,-</b> 696,-	<b>630,-</b> 750,-	<b>591,-</b> 703,-	<b>630,-</b> 750,-	<b>639,-</b> 760,-	<b>654,-</b> 778,-	<b>669,-</b> 796,-	<b>687,-</b> 818,-	<b>696,-</b> 828,-	<b>705,-</b> 839,-	<b>732,-</b> 871,-	<b>750,-</b> 893,-	<b>705,-</b> 839,-	<b>777,-</b> 925,-
<b>EKT 4021E<sup>1)</sup></b>	Kombi-Eindeckrahmen DUO Flachziegel Aluminium, einbrennlackiert, grau	5		<b>561,-</b> 668,-	<b>568,-</b> 676,-	<b>576,-</b> 685,-	<b>576,-</b> 685,-	<b>597,-</b> 710,-	<b>644,-</b> 766,-	<b>603,-</b> 718,-	<b>644,-</b> 766,-	<b>653,-</b> 777,-	<b>668,-</b> 795,-	<b>685,-</b> 815,-	<b>701,-</b> 834,-	<b>712,-</b> 847,-	<b>721,-</b> 858,-	<b>748,-</b> 890,-	<b>766,-</b> 912,-	<b>721,-</b> 858,-	<b>793,-</b> 944,-
<b>EKS 4021E<sup>1)</sup></b>	Kombi-Eindeckrahmen DUO Schiefer Stehfalz Aluminium, einbrennlackiert, grau	5		<b>495,-</b> 589,-	<b>502,-</b> 597,-	<b>510,-</b> 607,-	<b>510,-</b> 607,-	<b>527,-</b> 627,-	<b>566,-</b> 674,-	<b>533,-</b> 634,-	<b>566,-</b> 674,-	<b>573,-</b> 682,-	<b>586,-</b> 697,-	<b>599,-</b> 713,-	<b>615,-</b> 732,-	<b>624,-</b> 743,-	<b>633,-</b> 753,-	<b>656,-</b> 781,-	<b>670,-</b> 797,-	<b>633,-</b> 753,-	<b>693,-</b> 825,-
<b>EKL 4021E<sup>1)</sup></b>	Kombi-Eindeckrahmen DUO Schiefer Schichtstück Aluminium, einbrennlackiert, grau	5		<b>495,-</b> 589,-	<b>502,-</b> 597,-	<b>510,-</b> 607,-	<b>510,-</b> 607,-	<b>527,-</b> 627,-	<b>566,-</b> 674,-	<b>533,-</b> 634,-	<b>566,-</b> 674,-	<b>573,-</b> 682,-	<b>586,-</b> 697,-	<b>599,-</b> 713,-	<b>615,-</b> 732,-	<b>624,-</b> 743,-	<b>633,-</b> 753,-	<b>656,-</b> 781,-	<b>670,-</b> 797,-	<b>633,-</b> 753,-	<b>693,-</b> 825,-
<b>EKB 4021E<sup>1)</sup></b>	Kombi-Eindeckrahmen DUO Biberschwanz Doppeldeckung Aluminium, einbrennlackiert, grau	5		<b>535,-</b> 637,-	<b>544,-</b> 647,-	<b>550,-</b> 655,-	<b>550,-</b> 655,-	<b>571,-</b> 679,-	<b>614,-</b> 731,-	<b>577,-</b> 687,-	<b>614,-</b> 731,-	<b>621,-</b> 739,-	<b>636,-</b> 757,-	<b>651,-</b> 775,-	<b>669,-</b> 796,-	<b>678,-</b> 807,-	<b>687,-</b> 818,-	<b>714,-</b> 850,-	<b>730,-</b> 869,-	<b>687,-</b> 818,-	<b>755,-</b> 898,-
<b>EKE 4_21E<sup>3)</sup></b>	Kombi-Eindeckrahmen DUO Metall Stehfalz Aluminium, einbrennlackiert, grau	20		<b>1.065,-</b> 1.267,-	<b>1.080,-</b> 1.285,-	<b>1.096,-</b> 1.304,-	<b>1.096,-</b> 1.304,-	<b>1.133,-</b> 1.348,-	<b>1.206,-</b> 1.435,-	<b>1.139,-</b> 1.355,-	<b>1.206,-</b> 1.435,-	<b>1.221,-</b> 1.453,-	<b>1.248,-</b> 1.485,-	<b>1.277,-</b> 1.520,-	<b>1.309,-</b> 1.558,-	<b>1.326,-</b> 1.578,-	<b>1.331,-</b> 1.584,-	<b>1.380,-</b> 1.642,-	<b>1.410,-</b> 1.678,-	<b>1.331,-</b> 1.584,-	<b>1.455,-</b> 1.731,-
<b>Gesamtpreis DUO Ausführung THERMO 0070, EKZ</b>		5		<b>1.634,-</b> 1.945,-	<b>1.682,-</b> 2.003,-			<b>1.853,-</b> 2.205,-	<b>1.962,-</b> 2.335,-	<b>1.803,-</b> 2.146,-	<b>1.962,-</b> 2.335,-	<b>2.081,-</b> 2.475,-	<b>2.278,-</b> 2.711,-	<b>2.165,-</b> 2.577,-	<b>2.319,-</b> 2.759,-	<b>2.482,-</b> 2.954,-	<b>2.379,-</b> 2.831,-	<b>2.542,-</b> 3.024,-	<b>2.722,-</b> 3.239,-		<b>2.759,-</b> 3.282,-
<b>Gesamtpreis DUO Ausführung ENERGIE PLUS 0066, EKZ</b>		5		<b>1.892,-</b> 2.251,-	<b>1.992,-</b> 2.371,-			<b>2.225,-</b> 2.649,-	<b>2.400,-</b> 2.855,-	<b>2.165,-</b> 2.576,-	<b>2.400,-</b> 2.855,-	<b>2.599,-</b> 3.093,-	<b>2.872,-</b> 3.417,-	<b>2.693,-</b> 3.205,-	<b>2.947,-</b> 3.507,-	<b>3.200,-</b> 3.808,-	<b>3.017,-</b> 3.591,-	<b>3.298,-</b> 3.924,-	<b>3.590,-</b> 4.273,-		<b>3.649,-</b> 4.342,-

<sup>1)</sup> Im Lieferumfang enthalten: Kombi-Eindeckrahmen, passgenaues Dämm- und Anschluss-Set BDX inkl. Dämmung zwischen den Fenstern, Anschlusschürze BFX für die gesamte Lösung, Montagehölzer für den Dachausschnitt, mittlere Abdeckleiste in Weiß.

<sup>2)</sup> Für die Größen CK02 und FK04 wählen Sie bitte Schwingfenster GGU/GGL, für die Größe UK04 Schwingfenster GGU/GGL oder Klapp-Schwing-Fenster GPL, siehe VELUX Gesamtkatalog.

<sup>3)</sup> Für \_ die Kennziffer des gewünschten Materials eingeben: Kupfer = 1, Titanzink = 3.



## Lichtlösung 3-IN-1




Kunststoff

### Lichtlösung 3-IN-1

Mehr Licht, Luft und Ausblick durch 3 Fenster, die so einfach einzubauen sind wie 1 Fenster. Panorama-Ausblick durch die Kombination von 3 Fensterflügeln.

### Zugelassener Dachneigungsbereich:



Alle Preise sind unverbindliche Preisempfehlungen in Euro fett = ohne Mehrwertsteuer; mager = einschl. 19% MwSt. (ger. auf volle Euro)				
Größenbezeichnung der Fenster <i>Blendrahmen-Außenmaße der Lichtlösung in cm</i>	Lieferzeit in AT			
		<b>FFKF06</b> <i>188x118</i>	<b>FFKF08</b> <i>188x140</i>	
<b>Fensterelemente</b>				
<b>NEU GGLS 2070</b>	THERMO, Holz weiß lackiert, Schwingfenster Aluminium, einbrennlackiert, grau	5	<b>1.220,-</b> 1.452,-	<b>1.281,-</b> 1.524,-
<b>GGLS 2066</b>	ENERGIE PLUS, Holz weiß lackiert, Schwingfenster Aluminium, einbrennlackiert, grau	5	<b>1.607,-</b> 1.912,-	<b>1.687,-</b> 2.008,-
<b>Eindeckrahmen / Dämm- und Anschlussprodukte</b>				
<b>EDWS 2000</b>	Kombi-Eindeckrahmen Ziegel hoch/Welle, Aluminium, einbrennlackiert, grau, wärmegeklämmt, inkl. Dämm- und Anschluss-Set	5	<b>380,-</b> 452,-	<b>400,-</b> 476,-
<b>EDLS 2000</b>	Kombi-Eindeckrahmen Schiefer Schichtstück, Aluminium, einbrennlackiert, grau, wärmegeklämmt, inkl. Dämm- und Anschluss-Set	5	<b>380,-</b> 452,-	<b>400,-</b> 476,-
<b>BBX 0000</b>	VELUX Dampfsperrschürze	5	<b>34,-</b> 40,-	<b>34,-</b> 40,-
<b>Optional: Hitzeschutz-Markisen (nicht im Gesamtpreis enthalten)</b>				
<b>NEU SSSS 0000</b>	Solar-Hitzeschutz-Markise Verdunkelung	5	<b>1.206,-</b> 1.435,-	<b>1.218,-</b> 1.449,-
<b>NEU MSLS 5060</b>	Solar-Hitzeschutz-Markise Tageslicht	5	<b>1.047,-</b> 1.246,-	<b>1.077,-</b> 1.282,-
<b>Gesamtpreis 3-IN-1 Ausführung THERMO 2070</b>		5	<b>1.600,-</b> 1.904,-	<b>1.681,-</b> 2.000,-
<b>Gesamtpreis 3-IN-1 Ausführung ENERGIE PLUS 2066</b>		5	<b>1.987,-</b> 2.364,-	<b>2.087,-</b> 2.484,-



# Lichtlösung LICHTBAND für Dächer mit durchgehender Dachschräge














**Lichtlösung LICHTBAND**  
Besserer Ausblick und mehr Lichtfläche vom Boden bis fast zur Decke bei Dächern mit durchgehender Dachschräge.

**Ausführungen**  
Auch mit Schwingfenstern oder anderen Verglasungen und Außenabdeckungen erhältlich.

**Zugelassener Dachneigungsbereich:**  
je nach Wahl der Eindeckrahmen.  
Ab 55°-75°, siehe [www.velux.de/info/7047](http://www.velux.de/info/7047)  
Bei Nutzung von Schwingfenstern:  
Dachneigungsbereich: 20° - 90°



Kunststoff

Alle Preise sind unverbindliche Preisempfehlungen in Euro fett = ohne Mehrwertsteuer; mager = einschl. 19% MwSt. (ger. auf volle Euro)														
		Lieferzeit in AT												
<b>Größenbezeichnung der Fenster</b> <i>Blendrahmen-Außenmaße der Fenster in cm</i>			<b>MK04</b> <i>78x98/92</i>	<b>MK06</b> <i>78x118/92</i>	<b>MK08</b> <i>78x140/92</i>	<b>MK10</b> <i>78x160/92</i>	<b>PK06</b> <i>94x118/92</i>	<b>PK08</b> <i>94x140/92</i>	<b>PK10</b> <i>94x160/92</i>	<b>SK06</b> <i>114x118/92</i>	<b>SK08</b> <i>114x140/92</i>	<b>SK10</b> <i>114x160/92</i>	<b>UK08</b> <i>134x140/92</i>	
<b>Obenelement: Fenster</b>														
<b>GPU 0070</b>	THERMO, Kunststoff, Klapp-Schwing-Fenster Aluminium, einbrennlackiert, grau	5	<b>636,-</b> 757,-	<b>699,-</b> 832,-	<b>755,-</b> 898,-	<b>846,-</b> 1.007,-	<b>783,-</b> 932,-	<b>853,-</b> 1.015,-	<b>930,-</b> 1.107,-	<b>874,-</b> 1.040,-	<b>944,-</b> 1.123,-	<b>1.027,-</b> 1.222,-	<b>1.034,-</b> 1.230,-	
<b>GPU 0066</b>	ENERGIE PLUS, Kunststoff, Klapp-Schwing-Fenster Aluminium, einbrennlackiert, grau	5	<b>817,-</b> 972,-	<b>918,-</b> 1.092,-	<b>1.014,-</b> 1.207,-	<b>1.143,-</b> 1.360,-	<b>1.047,-</b> 1.246,-	<b>1.167,-</b> 1.389,-	<b>1.289,-</b> 1.534,-	<b>1.193,-</b> 1.420,-	<b>1.322,-</b> 1.573,-	<b>1.461,-</b> 1.739,-	<b>1.479,-</b> 1.760,-	
<b>Obenelement: Eindeckrahmen/Dämm- und Anschlussprodukte</b>														
<b>EDW 2000</b>	Eindeckrahmen Ziegel hoch/Welle Aluminium, einbrennlackiert, grau, inkl. Dämm- und Anschluss-Set	5	<b>144,-</b> 171,-	<b>151,-</b> 180,-	<b>156,-</b> 186,-	<b>169,-</b> 201,-	<b>164,-</b> 195,-	<b>169,-</b> 201,-	<b>177,-</b> 211,-	<b>173,-</b> 206,-	<b>177,-</b> 211,-	<b>189,-</b> 225,-	<b>185,-</b> 220,-	
<b>Untenelement: Fenster</b>			<b>MK34</b>				<b>PK34</b>			<b>SK34</b>		<b>UK34</b>		
<b>GIU 0070</b>	THERMO, Kunststoff, fest stehendes Zusatzelement Aluminium, einbrennlackiert, grau	5		<b>419,-</b> 499,-			<b>470,-</b> 559,-			<b>511,-</b> 608,-		<b>569,-</b> 677,-		
<b>GIU 0066</b>	ENERGIE PLUS, Kunststoff, fest stehendes Zusatzelement Aluminium, einbrennlackiert, grau	5		<b>593,-</b> 706,-			<b>677,-</b> 806,-			<b>764,-</b> 909,-		<b>865,-</b> 1.029,-		
<b>Untenelement: Eindeckrahmen/Dämm- und Anschlussprodukte</b>			<b>WK34</b>				<b>WK34</b>			<b>WK34</b>		<b>WK34</b>		
<b>ETW 0000</b>	Eindeckrahmen-Verlängerungsteile für GIU/GIL Aluminium, einbrennlackiert, grau	5		<b>47,-</b> 56,-			<b>47,-</b> 56,-			<b>47,-</b> 56,-		<b>47,-</b> 56,-		
<b>BDX 2000</b>	VELUX Dämm- und Anschluss-Set für Zusatzelement; Verlängerungsteile für Dämmrahmen BDX 2001 und Anschlusschürze BFX	5		<b>30,-</b> 36,-			<b>30,-</b> 36,-			<b>30,-</b> 36,-		<b>30,-</b> 36,-		
<b>Gesamtpreis LICHTBAND Ausführung THERMO 0070</b>			5	<b>1.276,-</b> 1.519,-	<b>1.346,-</b> 1.603,-	<b>1.407,-</b> 1.675,-	<b>1.511,-</b> 1.799,-	<b>1.494,-</b> 1.778,-	<b>1.569,-</b> 1.867,-	<b>1.654,-</b> 1.969,-	<b>1.635,-</b> 1.946,-	<b>1.709,-</b> 2.034,-	<b>1.804,-</b> 2.147,-	<b>1.865,-</b> 2.219,-
<b>Gesamtpreis LICHTBAND Ausführung ENERGIE PLUS 0066</b>			5	<b>1.631,-</b> 1.941,-	<b>1.739,-</b> 2.070,-	<b>1.840,-</b> 2.191,-	<b>1.982,-</b> 2.359,-	<b>1.965,-</b> 2.339,-	<b>2.090,-</b> 2.488,-	<b>2.220,-</b> 2.643,-	<b>2.207,-</b> 2.627,-	<b>2.340,-</b> 2.785,-	<b>2.491,-</b> 2.965,-	<b>2.606,-</b> 3.101,-



# Lichtlösung LICHTBAND WAND für Dächer mit Drempe/Kniestock




**Lichtlösung LICHTBAND WAND**  
Besserer Ausblick und mehr Lichtfläche vom Boden bis fast zur Decke bei Dächern mit Drempe bzw. Kniestock.

**Ausführungen**  
Auch mit Schwingfenstern oder anderen Verglasungen und Außenabdeckungen erhältlich.

**Zugelassener Dachneigungsbereich:**  
Hinweis: Der Dachneigungsbereich für das darüberliegende Dachfenster ist abhängig von der Wahl des Fenstertyps und Eindeckrahmens.  
90

Kunststoff

Alle Preise sind unverbindliche Preisempfehlungen in Euro fett = ohne Mehrwertsteuer; mager = einschl. 19% MwSt. (ger. auf volle Euro)													
Größenbezeichnung der Fenster <i>Blendrahmen-Außenmaße der Fenster in cm</i>		Lieferzeit in AT	MK04 <i>78x98/95</i>	MK06 <i>78x118/95</i>	MK08 <i>78x140/95</i>	MK10 <i>78x160/95</i>	PK06 <i>94x118/95</i>	PK08 <i>94x140/95</i>	PK10 <i>94x160/95</i>	SK06 <i>114x118/95</i>	SK08 <i>114x140/95</i>	SK10 <i>114x160/95</i>	UK08 <i>134x140/95</i>
<b>Obenelement: Fenster</b>													
<b>GPU 0070</b>	THERMO, Kunststoff, Klapp-Schwing-Fenster Aluminium, einbrennlackiert, grau	5	<b>636,-</b> 757,-	<b>699,-</b> 832,-	<b>755,-</b> 898,-	<b>846,-</b> 1.007,-	<b>783,-</b> 932,-	<b>853,-</b> 1.015,-	<b>930,-</b> 1.107,-	<b>874,-</b> 1.040,-	<b>944,-</b> 1.123,-	<b>1.027,-</b> 1.222,-	<b>1.034,-</b> 1.230,-
<b>GPU 0066</b>	ENERGIE PLUS, Kunststoff, Klapp-Schwing-Fenster Aluminium, einbrennlackiert, grau	5	<b>817,-</b> 972,-	<b>918,-</b> 1.092,-	<b>1.014,-</b> 1.207,-	<b>1.143,-</b> 1.360,-	<b>1.047,-</b> 1.246,-	<b>1.167,-</b> 1.389,-	<b>1.289,-</b> 1.534,-	<b>1.193,-</b> 1.420,-	<b>1.322,-</b> 1.573,-	<b>1.461,-</b> 1.739,-	<b>1.479,-</b> 1.760,-
<b>Untenelement: Fenster</b>			<b>MK35</b>				<b>PK35</b>			<b>SK35</b>		<b>UK35</b>	
<b>VIU 0070</b>	THERMO, Kunststoff, fest stehendes Zusatzelement Aluminium, einbrennlackiert, grau	5		<b>634,-</b> 754,-				<b>674,-</b> 802,-		<b>734,-</b> 873,-			<b>814,-</b> 969,-
<b>VIU 0066</b>	ENERGIE PLUS, Kunststoff, fest stehendes Zusatzelement Aluminium, einbrennlackiert, grau	5		<b>812,-</b> 966,-				<b>888,-</b> 1.057,-		<b>994,-</b> 1.183,-			<b>1.120,-</b> 1.333,-
<b>Eindeckrahmen/Dämm- und Anschlussprodukte</b>			<b>MK04</b>	<b>MK06</b>	<b>MK08</b>	<b>MK10</b>	<b>PK06</b>	<b>PK08</b>	<b>PK10</b>	<b>SK06</b>	<b>SK08</b>	<b>SK10</b>	<b>UK08</b>
<b>EFW 0012</b>	Eindeckrahmen Ziegel hoch/Welle Aluminium, einbrennlackiert, grau	5	<b>136,-</b> 162,-	<b>143,-</b> 170,-	<b>150,-</b> 179,-	<b>171,-</b> 203,-	<b>163,-</b> 194,-	<b>171,-</b> 203,-	<b>181,-</b> 215,-	<b>171,-</b> 203,-	<b>176,-</b> 209,-	<b>194,-</b> 231,-	<b>185,-</b> 220,-
<b>BDX 2001</b>	VELUX Dämm- und Anschluss-Set für einzelne Fenster; Dämmrahmen u. Wasserableitrinne, mit Anschlusschürze	5	<b>72,-</b> 86,-	<b>74,-</b> 88,-	<b>74,-</b> 88,-	<b>75,-</b> 89,-	<b>75,-</b> 89,-	<b>75,-</b> 89,-	<b>76,-</b> 90,-	<b>80,-</b> 95,-	<b>81,-</b> 96,-	<b>81,-</b> 96,-	<b>83,-</b> 99,-
<b>Gesamtpreis LICHTBAND WAND Ausführung THERMO 0070</b>		5	<b>1.478,-</b> 1.759,-	<b>1.550,-</b> 1.844,-	<b>1.613,-</b> 1.919,-	<b>1.726,-</b> 2.053,-	<b>1.695,-</b> 2.017,-	<b>1.773,-</b> 2.109,-	<b>1.861,-</b> 2.214,-	<b>1.859,-</b> 2.211,-	<b>1.935,-</b> 2.301,-	<b>2.036,-</b> 2.422,-	<b>2.116,-</b> 2.518,-
<b>Gesamtpreis LICHTBAND WAND Ausführung ENERGIE PLUS 0066</b>		5	<b>1.837,-</b> 2.186,-	<b>1.947,-</b> 2.316,-	<b>2.050,-</b> 2.440,-	<b>2.201,-</b> 2.618,-	<b>2.173,-</b> 2.586,-	<b>2.301,-</b> 2.738,-	<b>2.434,-</b> 2.896,-	<b>2.438,-</b> 2.901,-	<b>2.573,-</b> 3.061,-	<b>2.730,-</b> 3.249,-	<b>2.867,-</b> 3.361,-



# Lichtlösung LICHTBAND FASSADE – für Lichtbänder von der Fassade bis in die Dachschräge



Holz weiß lackiert



Holz klar lackiert

**Lichtlösung LICHTBAND FASSADE**  
Die Lichtlösung LICHTBAND FASSADE schafft einen durchgehenden Ausblick und mehr Lichtfläche von der Fassade bis ins Dachgeschoss.

**Zugelassener Dachneigungsbereich:**  
15° – 55° für das obere Fenster  
(Eindeckrahmen EFJ/EFN:  
20° – 55°); 90° für das Wand-  
Element



Alle Preise sind unverbindliche Preisempfehlungen in Euro fett = ohne Mehrwertsteuer; mager = einschl. 19% MwSt. (ger. auf volle Euro)												
		Lieferzeit in AT										
<b>Größenbezeichnung der Fenster</b>		<b>MK04</b>	<b>MK06</b>	<b>MK08</b>	<b>MK10</b>	<b>PK06</b>	<b>PK08</b>	<b>PK10</b>	<b>SK06</b>	<b>SK08</b>	<b>SK10</b>	
<i>Blendrahmen-Außenmaße der Fenster in cm</i>		78x98/95	78x118/95	78x140/95	78x160/95	94x118/95	94x140/95	94x160/95	114x118/95	114x140/95	114x160/95	
<b>Obenelement: Fenster</b>												
<b>GGL 2070</b>	THERMO, Holz weiß lackiert, Schwingfenster Aluminium, einbrennlackiert, grau	5	<b>364,-</b> 433,-	<b>400,-</b> 476,-	<b>432,-</b> 514,-	<b>484,-</b> 576,-	<b>448,-</b> 533,-	<b>488,-</b> 581,-	<b>533,-</b> 634,-	<b>501,-</b> 596,-	<b>541,-</b> 644,-	<b>589,-</b> 701,-
<b>GGL 2066</b>	ENERGIE PLUS, Holz weiß lackiert, Schwingfenster Aluminium, einbrennlackiert, grau	5	<b>545,-</b> 649,-	<b>619,-</b> 737,-	<b>692,-</b> 823,-	<b>782,-</b> 931,-	<b>713,-</b> 848,-	<b>803,-</b> 956,-	<b>892,-</b> 1.061,-	<b>819,-</b> 975,-	<b>919,-</b> 1.094,-	<b>1.022,-</b> 1.216,-
<b>Untenelement: Fenster</b>			<b>MK35</b>				<b>PK35</b>			<b>SK35</b>		
<b>VFA/VFB 2070</b>	THERMO, Holz weiß lackiert, Zusatzelement mit Dreh-/Kipp-Funktion, Aluminium, einbrennlackiert, grau	25		<b>558,-</b> 664,-			<b>593,-</b> 706,-			<b>646,-</b> 769,-		
<b>VFA/VFB 2066</b>	ENERGIE PLUS, Holz weiß lackiert, Zusatzelement mit Dreh-/Kipp-Funktion, Aluminium, einbrennlackiert, grau	25		<b>736,-</b> 876,-			<b>807,-</b> 960,-			<b>906,-</b> 1.078,-		
<b>Eindeckrahmen/Dämm- und Anschlussprodukte</b>			<b>MK04</b>	<b>MK06</b>	<b>MK08</b>	<b>MK10</b>	<b>PK06</b>	<b>PK08</b>	<b>PK10</b>	<b>SK06</b>	<b>SK08</b>	<b>SK10</b>
<b>EFW 0012</b>	Eindeckrahmen Ziegel hoch/Welle Aluminium, einbrennlackiert, grau	5	<b>136,-</b> 162,-	<b>143,-</b> 170,-	<b>150,-</b> 179,-	<b>171,-</b> 203,-	<b>163,-</b> 194,-	<b>171,-</b> 203,-	<b>181,-</b> 215,-	<b>171,-</b> 203,-	<b>176,-</b> 209,-	<b>194,-</b> 231,-
<b>BDX 2001</b>	VELUX Dämm- und Anschluss-Set für einzelne Fenster; Dämmrahmen u. Wasserableitrinne, mit Anschlusschürze	5	<b>72,-</b> 86,-	<b>74,-</b> 88,-	<b>74,-</b> 88,-	<b>75,-</b> 89,-	<b>75,-</b> 89,-	<b>75,-</b> 89,-	<b>76,-</b> 90,-	<b>80,-</b> 95,-	<b>81,-</b> 96,-	<b>81,-</b> 96,-
<b>Gesamtpreis LICHTBAND FASSADE Ausführung THERMO 2070</b>		25	<b>1.130,-</b> 1.345,-	<b>1.175,-</b> 1.398,-	<b>1.214,-</b> 1.445,-	<b>1.288,-</b> 1.532,-	<b>1.279,-</b> 1.522,-	<b>1.327,-</b> 1.579,-	<b>1.383,-</b> 1.645,-	<b>1.398,-</b> 1.663,-	<b>1.444,-</b> 1.718,-	<b>1.510,-</b> 1.797,-
<b>Gesamtpreis LICHTBAND FASSADE Ausführung ENERGIE PLUS 2066</b>		25	<b>1.489,-</b> 1.773,-	<b>1.572,-</b> 1.871,-	<b>1.652,-</b> 1.966,-	<b>1.764,-</b> 2.099,-	<b>1.758,-</b> 2.091,-	<b>1.856,-</b> 2.208,-	<b>1.956,-</b> 2.326,-	<b>1.976,-</b> 2.351,-	<b>2.082,-</b> 2.477,-	<b>2.203,-</b> 2.621,-



# Lichtlösung QUARTETT



Kunststoff

## Lichtlösung QUARTETT

Durch den Einbau mit dem Kombi-Eindeckrahmen entsteht noch mehr Ausblick und Lichtfläche vom Boden bis fast zur Decke bei Dächern mit durchgehender Dachschräge.

Blendrahmen-Abstand: 10, 12, 14 oder 16 cm.

## Ausführungen

Auch mit Schwingfenstern oder anderen Verglasungen und Außenabdeckungen erhältlich.

## Zugelassener Dachneigungsbereich:



je nach Wahl der Eindeckrahmen.

Ab 55°-75°, siehe [www.velux.de/info/7047](http://www.velux.de/info/7047)

Bei Nutzung von Schwingfenstern:

Dachneigungsbereich: 15° - 90°

Alle Preise sind unverbindliche Preisempfehlungen in Euro fett = ohne Mehrwertsteuer; mager = einschl. 19% MwSt. (ger. auf volle Euro)													
Größenbezeichnung der Fenster		Lieferzeit in AT	MK04	MK06	MK08	MK10	PK06	PK08	PK10	SK06	SK08	SK10	UK08
Blendrahmen-Außenmaße der Fenster in cm			78x98/95	78x118/95	78x140/95	78x160/95	94x118/95	94x140/95	94x160/95	114x118/95	114x140/95	114x160/95	134x140/95
<b>Obenelemente: Fenster</b>													
<b>GPU 0070</b>	THERMO, Kunststoff, Klapp-Schwing-Fenster Aluminium, einbrennlackiert, grau	5	<b>636,-</b> 757,-	<b>699,-</b> 832,-	<b>755,-</b> 898,-	<b>846,-</b> 1.007,-	<b>783,-</b> 932,-	<b>853,-</b> 1.015,-	<b>930,-</b> 1.107,-	<b>874,-</b> 1.040,-	<b>944,-</b> 1.123,-	<b>1.027,-</b> 1.222,-	<b>1.034,-</b> 1.230,-
<b>GPU 0066</b>	ENERGIE PLUS, Kunststoff, Klapp-Schwing-Fenster Aluminium, einbrennlackiert, grau	5	<b>817,-</b> 972,-	<b>918,-</b> 1.092,-	<b>1.014,-</b> 1.207,-	<b>1.143,-</b> 1.360,-	<b>1.047,-</b> 1.246,-	<b>1.167,-</b> 1.389,-	<b>1.289,-</b> 1.534,-	<b>1.193,-</b> 1.420,-	<b>1.322,-</b> 1.573,-	<b>1.461,-</b> 1.739,-	<b>1.479,-</b> 1.760,-
<b>Obenelemente: Eindeckrahmen/Dämm- und Anschlussprodukte</b>													
<b>EKW 0021_</b>	Kombi-Eindeckrahmen Ziegel hoch/Welle Aluminium, einbrennlackiert, grau	5	<b>250,-</b> 298,-	<b>272,-</b> 324,-	<b>278,-</b> 331,-	<b>286,-</b> 340,-	<b>296,-</b> 352,-	<b>308,-</b> 367,-	<b>312,-</b> 371,-	<b>310,-</b> 369,-	<b>326,-</b> 388,-	<b>338,-</b> 402,-	<b>352,-</b> 419,-
<b>BDX 2001</b>	VELUX Dämm- und Anschluss-Set Dämmrahmen u. Wasserableitrinne, mit Anschlusschürze	5	<b>72,-</b> 86,-	<b>74,-</b> 88,-	<b>74,-</b> 88,-	<b>75,-</b> 89,-	<b>75,-</b> 89,-	<b>75,-</b> 89,-	<b>76,-</b> 90,-	<b>80,-</b> 95,-	<b>81,-</b> 96,-	<b>81,-</b> 96,-	<b>83,-</b> 99,-
<b>Untenelemente: Fenster</b>			<b>MK34</b>			<b>PK34</b>			<b>SK34</b>			<b>UK34</b>	
<b>GIU 0070</b>	THERMO, Kunststoff, fest stehendes Zusatzelement Aluminium, einbrennlackiert, grau	5		<b>419,-</b> 499,-			<b>470,-</b> 559,-			<b>511,-</b> 608,-			<b>569,-</b> 677,-
<b>GIU 0066</b>	ENERGIE PLUS, Kunststoff, fest stehendes Zusatzelement Aluminium, einbrennlackiert, grau	5		<b>593,-</b> 706,-			<b>677,-</b> 806,-			<b>764,-</b> 909,-			<b>865,-</b> 1.029,-
<b>Untenelemente: Eindeckrahmen/Dämm- und Anschlussprodukte</b>			<b>WK34</b>			<b>WK34</b>			<b>WK34</b>			<b>WK34</b>	
<b>ETW 0000</b>	Eindeckrahmen-Verlängerungsteile für GIU/GIL Aluminium, einbrennlackiert, grau	5		<b>47,-</b> 56,-			<b>47,-</b> 56,-			<b>47,-</b> 56,-			<b>47,-</b> 56,-
<b>ETW 0000_</b>	Zwischenrinne, Verlängerung für Kombi-Eindeckrahmen Aluminium, einbrennlackiert, grau	5		<b>47,-</b> 56,-			<b>47,-</b> 56,-			<b>47,-</b> 56,-			<b>47,-</b> 56,-
<b>BDX 2001</b>	VELUX Dämm- und Anschluss-Set für Zusatzelement; Verlängerungsteile für Dämmrahmen BDX 2001 und Anschlusschürze BFX	5		<b>30,-</b> 36,-			<b>30,-</b> 36,-			<b>30,-</b> 36,-			<b>30,-</b> 36,-
Für _ Buchstabe der gewünschten Blendrahmen-Abstände nebeneinander (E, F, G, H) angeben. E = 10 cm, F = 12 cm, G = 14 cm, H = 16 cm													
<b>Gesamtpreis QUARTETT Ausführung THERMO 0070</b>		5	<b>2.658,-</b> 3.166,-	<b>2.810,-</b> 3.346,-	<b>2.928,-</b> 3.485,-	<b>3.120,-</b> 3.714,-	<b>3.106,-</b> 3.696,-	<b>3.258,-</b> 3.877,-	<b>3.418,-</b> 4.067,-	<b>3.394,-</b> 4.039,-	<b>3.552,-</b> 4.226,-	<b>3.730,-</b> 4.438,-	<b>3.878,-</b> 4.615,-
<b>Gesamtpreis QUARTETT Ausführung ENERGIE PLUS 0066</b>		5	<b>3.368,-</b> 4.010,-	<b>3.596,-</b> 4.280,-	<b>3.794,-</b> 4.517,-	<b>4.062,-</b> 4.834,-	<b>4.048,-</b> 4.818,-	<b>4.300,-</b> 5.119,-	<b>4.550,-</b> 5.415,-	<b>4.538,-</b> 5.401,-	<b>4.814,-</b> 5.728,-	<b>5.104,-</b> 6.074,-	<b>5.360,-</b> 6.250,-



# Lichtlösung RAUM – gaubenähnliche Fensterkombination mit mehr Kopffreiheit und Lichteinfall



Kunststoff

## Lichtlösung RAUM

Es entsteht eine gaubenähnliche Fensterkombination mit mehr Kopffreiheit und Lichteinfall durch Kombi-Aufkeilrahmen inkl. Knicksparren. Blendrahmen-Abstand: 10 cm.

## Ausführungen

Auch mit Schwingfenstern oder anderen Verglasungen und Außenabdeckungen erhältlich.

## Zugelassener Dachneigungsbereich:

je nach Wahl der Eindeckrahmen. Ab 45°–65°, siehe [www.velux.de/info/7047](http://www.velux.de/info/7047). Bei Nutzung von Schwingfenstern Dachneigungsbereich 20° – 75°



Alle Preise sind unverbindliche Preisempfehlungen in Euro fett = ohne Mehrwertsteuer; mager = einschl. 19% MwSt. (ger. auf volle Euro)															
Größenbezeichnung der Fenster <i>Blendrahmen-Außenmaße der Fenster in cm</i>	Lieferzeit in AT	FK06 66x118	FK08 66x140	MK04 78x98	MK06 78x118	MK08 78x140	MK10 78x160	PK06 94x118	PK08 94x140	PK10 94x160	SK06 114x118	SK08 114x140	SK10 114x160	UK08 134x140	
<b>Fensterelemente</b>															
<b>GPU 0070</b>	THERMO, Kunststoff, Klapp-Schwing-Fenster Aluminium, einbrennlackiert, grau	5	<b>664,-</b> 790,-	<b>699,-</b> 832,-	<b>636,-</b> 757,-	<b>699,-</b> 832,-	<b>755,-</b> 898,-	<b>846,-</b> 1.007,-	<b>783,-</b> 932,-	<b>853,-</b> 1.015,-	<b>930,-</b> 1.107,-	<b>874,-</b> 1.040,-	<b>944,-</b> 1.123,-	<b>1.027,-</b> 1.222,-	<b>1.034,-</b> 1.230,-
<b>GPU 0066</b>	ENERGIE PLUS, Kunststoff, Klapp-Schwing-Fenster, Aluminium, einbrennlackiert, grau	5	<b>850,-</b> 1.012,-	<b>918,-</b> 1.092,-	<b>817,-</b> 972,-	<b>918,-</b> 1.092,-	<b>1.014,-</b> 1.207,-	<b>1.143,-</b> 1.360,-	<b>1.047,-</b> 1.246,-	<b>1.167,-</b> 1.389,-	<b>1.289,-</b> 1.534,-	<b>1.193,-</b> 1.420,-	<b>1.322,-</b> 1.573,-	<b>1.461,-</b> 1.739,-	<b>1.479,-</b> 1.760,-
<b>Eindeckrahmen / Dämm- und Anschlussprodukte</b>															
<b>EAZ 6021E</b>	Kombi-Aufkeilrahmen Ziegel, Aluminium, einbrennlackiert, grau, wärmedämmend, inkl. Anschlusschürze BFX	5/20 <sup>1)</sup>	<b>1.103,-</b> 1.313,-	<b>1.208,-</b> 1.438,-	<b>1.115,-</b> 1.327,-	<b>1.162,-</b> 1.383,-	<b>1.231,-</b> 1.465,-	<b>1.336,-</b> 1.590,-	<b>1.278,-</b> 1.521,-	<b>1.301,-</b> 1.548,-	<b>1.371,-</b> 1.631,-	<b>1.289,-</b> 1.534,-	<b>1.359,-</b> 1.617,-	<b>1.394,-</b> 1.659,-	<b>1.475,-</b> 1.755,-
<b>Gesamtpreis RAUM Ausführung THERMO 0070</b>		5/20 <sup>1)</sup>	<b>2.431,-</b> 2.893,-	<b>2.606,-</b> 3.102,-	<b>2.387,-</b> 2.841,-	<b>2.560,-</b> 3.047,-	<b>2.741,-</b> 3.261,-	<b>3.028,-</b> 3.604,-	<b>2.844,-</b> 3.385,-	<b>3.007,-</b> 3.575,-	<b>3.231,-</b> 3.845,-	<b>3.037,-</b> 3.614,-	<b>3.247,-</b> 3.863,-	<b>3.448,-</b> 4.103,-	<b>3.543,-</b> 4.215,-
<b>Gesamtpreis RAUM Ausführung ENERGIE PLUS 0066</b>		5/20 <sup>1)</sup>	<b>2.803,-</b> 3.337,-	<b>3.044,-</b> 3.622,-	<b>2.749,-</b> 3.271,-	<b>2.998,-</b> 3.567,-	<b>3.259,-</b> 3.879,-	<b>3.622,-</b> 4.310,-	<b>3.372,-</b> 4.013,-	<b>3.635,-</b> 4.326,-	<b>3.949,-</b> 4.699,-	<b>3.675,-</b> 4.374,-	<b>4.003,-</b> 4.763,-	<b>4.316,-</b> 5.137,-	<b>4.433,-</b> 5.275,-

<sup>1)</sup> Die Größen FK06, FK08, MK04, MK06 und MK10 = 20 AT Lieferzeit.



# Lichtlösung PANORAMA – großzügige gaubenähnliche Fensterkombination für deutlich mehr Raum und Kopffreiheit



## Lichtlösung PANORAMA

Es entsteht eine großzügige gaubenähnliche Fensterkombination mit 4 oder 6 Fenstern für deutlich mehr Raum und Kopffreiheit. Blendrahmen-Abstand: 1,8 cm.

## Zugelassener Dachneigungsbereich:

je nach Wahl der Eindeckrahmen.  
Ab 36° siehe [www.velux.de/info/7047](http://www.velux.de/info/7047)  
Bei Nutzung von ausschließlich Schwingfenstern Dachneigungsbereich 35° – 70°



Kunststoff

### Lichtlösung PANORAMA 2x2

Alle Preise sind unverbindliche Preisempfehlungen in Euro fett = ohne Mehrwertsteuer; mager = einschl. 19% MwSt. (ger. auf volle Euro)		Lieferzeit in AT			
Größenbezeichnung der Fenster <i>Blendrahmen-Außenmaße der Fenster in cm</i>			MK06 78x118	PK06 94x118	SK06 114x118
<b>Fenstererelemente oben</b>					
GGU 0070	THERMO, Kunststoff, Schwingfenster Aluminium, einbrennlackiert, grau	5	520,- 619,-	582,- 693,-	650,- 774,-
GGU 0066	ENERGIE PLUS, Kunststoff, Schwingfenster Aluminium, einbrennlackiert, grau	5	739,- 879,-	847,- 1.008,-	969,- 1.153,-
<b>Fenstererelemente unten</b>					
GPU 0070	THERMO, Kunststoff, Klapp-Schwing-Fenster Aluminium, einbrennlackiert, grau	5	699,- 832,-	783,- 932,-	874,- 1.040,-
GPU 0066	ENERGIE PLUS, Kunststoff, Klapp-Schwing-Fenster Aluminium, einbrennlackiert, grau	5	918,- 1.092,-	1.047,- 1.246,-	1.193,- 1.420,-
<b>Eindeckrahmen/Dämm- und Anschlussprodukte</b>					
EBW 2022BK	Kombi-Aufkeilrahmen Ziegel hoch/Welle, Aluminium, einbrennlackiert, grau, wärmegeklämt, inkl. Anschlusschürze BFX	5/25 <sup>1)</sup>	2.548,- 3.032,-	2.654,- 3.158,-	2.689,- 3.200,-
<b>Optional: Hitzeschutz-Markisen (nicht im Gesamtpreis enthalten)</b>					
SSS 0000	Solar-Hitzeschutz-Markise Verdunkelung	5	419,- 499,-	457,- 544,-	499,- 594,-
MSL 5060	Solar-Hitzeschutz-Markise Tageslicht	5	359,- 427,-	380,- 452,-	398,- 474,-
<b>Gesamtpreis PANORAMA 2x GGU, 2x GPU Ausführung THERMO 0070</b>		5/25 <sup>1)</sup>	4.986,- 5.934,-	5.384,- 6.408,-	5.737,- 6.828,-
<b>Gesamtpreis PANORAMA 2x GGU, 2x GPU Ausführung ENERGIE PLUS 0066</b>		5/25 <sup>1)</sup>	5.862,- 6.974,-	6.442,- 7.666,-	7.013,- 8.346,-

<sup>1)</sup> Die Größe SK06 = 5 AT Lieferzeit.

#### Hinweis

Bei der Bestellung ist zwingend die Dachneigung anzugeben!


### Lichtlösung PANORAMA 2x3

Alle Preise sind unverbindliche Preisempfehlungen in Euro fett = ohne Mehrwertsteuer; mager = einschl. 19% MwSt. (ger. auf volle Euro)		Lieferzeit in AT			
Größenbezeichnung der Fenster <i>Blendrahmen-Außenmaße der Fenster in cm</i>			MK06 78x118		
<b>Fenstererelemente oben</b>					
GGU 0070	THERMO, Kunststoff, Schwingfenster Aluminium, einbrennlackiert, grau	5	520,- 619,-		
GGU 0066	ENERGIE PLUS, Kunststoff, Schwingfenster Aluminium, einbrennlackiert, grau	5	739,- 879,-		
<b>Fenstererelemente unten</b>					
GPU 0070	THERMO, Kunststoff, Klapp-Schwing-Fenster Aluminium, einbrennlackiert, grau	5	699,- 832,-		
GPU 0066	ENERGIE PLUS, Kunststoff, Klapp-Schwing-Fenster Aluminium, einbrennlackiert, grau	5	918,- 1.092,-		
<b>Eindeckrahmen/Dämm- und Anschlussprodukte</b>					
EBW 2032BK	Kombi-Aufkeilrahmen Ziegel hoch/Welle, Aluminium, einbrennlackiert, grau, wärmegeklämt, inkl. Anschlusschürze BFX	5	2.814,- 3.349,-		
<b>Optional: Hitzeschutz-Markisen (nicht im Gesamtpreis enthalten)</b>					
SSS 0000	Solar-Hitzeschutz-Markise Verdunkelung	5	419,- 499,-		
MSL 5060	Solar-Hitzeschutz-Markise Tageslicht	5	359,- 427,-		
<b>Gesamtpreis PANORAMA 3x GGU, 3x GPU Ausführung THERMO 0070</b>		5	6.471,- 7.702,-		
<b>Gesamtpreis PANORAMA 3x GGU, 3x GPU Ausführung ENERGIE PLUS 0066</b>		5	7.785,- 9.262,-		

#### Hinweis

Bei der Bestellung ist zwingend die Dachneigung anzugeben!





## Lichtlösung GDL CABRIO™






Holz weiß lackiert



Holz klar lackiert

### GDL CABRIO™

Zweiflügeliges Dachfenster, das sich zu einem Dach-  
austritt öffnen lässt. Oberteil mit 45°-Klapp-Schwing-  
Flügel, Unterteil zur Senkrechten ausstellbar.

Alle Preise sind unverbindliche Preisempfehlungen in Euro fett = ohne Mehrwertsteuer; mager = einschl. 19 % MwSt. (ger. auf volle Euro)					
Größenbezeichnung für Fenster		Lieferzeit in AT	MK19	PK19	SK19
Blendrahmen-Außenmaße der Fenster in cm			78x252	94x252	114x252
<b>GDL 2066</b>	ENERGIE PLUS, Holz weiß lackiert Aluminium, einbrennlackiert, grau	5	<b>2.493,-</b> 2.967,-	<b>2.684,-</b> 3.194,-	<b>2.875,-</b> 3.421,-
<b>GDL 3066</b>	ENERGIE PLUS, Holz klar lackiert Aluminium, einbrennlackiert, grau	5	<b>2.493,-</b> 2.967,-	<b>2.684,-</b> 3.194,-	<b>2.875,-</b> 3.421,-
<b>EDW 0000<sup>1)</sup></b>	Ziegel hoch/Welle, Aluminium, einbrennlackiert, grau	5	<b>157,-</b> 187,-	<b>171,-</b> 203,-	<b>186,-</b> 221,-
<b>EDS 0000<sup>1)</sup></b>	Schiefer Stehfalz, Aluminium, einbrennlackiert, grau	10	<b>118,-</b> 140,-	<b>129,-</b> 154,-	<b>139,-</b> 165,-
<b>EDL 0000<sup>1)</sup></b>	Schiefer Schichtstück, Aluminium, einbrennlackiert, grau	5	<b>102,-</b> 121,-	<b>112,-</b> 133,-	<b>121,-</b> 144,-


Größenbezeichnung der Anschlussprodukte			MK10	PK10	SK10	WK34
<b>BDX 2001</b>	VELUX Dämm- und Anschluss-Set für GDL Oberteil PK10 bzw. SK10 bei Verwendung des Eindeckrahmens EDW/EDS/EDL 0000	5	<b>75,-</b> 89,-	<b>76,-</b> 90,-	<b>81,-</b> 96,-	
<b>BDX 2001</b>	VELUX Dämm- und Anschluss-Set für GDL Unterteil WK34 bei Verwendung des Eindeckrahmens EDW/EDS/EDL 0000	5				<b>30,-</b> 36,-

Größenbezeichnung der Innenfutter			MK10	PK10	SK10	WK04
<b>LSB 2000</b>	Innenfutter 30 cm, Kunststoff, weiß, Abdeckleisten weiß foliert, inkl. Dampfspererschürze BBX	5	<b>199,-</b> 237,-	<b>209,-</b> 249,-	<b>223,-</b> 265,-	
<b>LLB 2000</b>	Innenfutter-Zusatzelement Dachschräge/ CABRIO™ 30 cm, Kunststoff, weiß, Abdeckleisten weiß foliert, inkl. Dampfspererschürze BBX	5				<b>110,-</b> 131,-

Das GDL CABRIO™ wird in 2 Packstücken geliefert: Oberteil inkl. Geländer (P1), Unterteil (P2). Geländer in allen Ausführungen schwarz lackiert.

<sup>1)</sup> Für das vollständige Paket aus Eindeckrahmen und Dämm- und Anschluss-Set bestellen Sie z. B.: EDW 0000 in der Größe MK19/PK19/SK19 sowie ein BDX MK10/PK10/SK10 2001 und ein BDX WK34 2001.

### Zugelassener Dachneigungsbereich:

 35°-53° mit Eindeckrahmen  
28°-46° mit Aufkeilrahmen



## Lichtlösung Dachbalkon



Holz weiß lackiert







Holz klar lackiert

### Dachbalkon




System von Fenster- und Türelementen, mit denen ein  
beliebig breiter, voll begehbare Dachbalkon geschaffen  
werden kann.



Alle Preise sind unverbindliche Preisempfehlungen in Euro fett = ohne Mehrwertsteuer; mager = einschl. 19 % MwSt. (ger. auf volle Euro)						
Größenbezeichnung der Fenster		Lieferzeit in AT	GEL M08	VEA M35	VEC M35	VEB M35
Blendrahmen-Außenmaße der Fenster in cm			78x136	78x109	78x109	78x109
<b>2065</b>	ENERGIE PLUS, Holz weiß lackiert Aluminium, einbrennlackiert, grau	5	<b>1.287,-</b> 1.532,-	<b>1.365,-</b> 1.624,-	<b>1.022,-</b> 1.216,-	<b>1.365,-</b> 1.624,-
<b>3065</b>	ENERGIE PLUS, Holz klar lackiert Aluminium, einbrennlackiert, grau	5	<b>1.287,-</b> 1.532,-	<b>1.365,-</b> 1.624,-	<b>1.022,-</b> 1.216,-	<b>1.365,-</b> 1.624,-

### Hinweis


Der VELUX Dachbalkon ist nicht kombinierbar mit Fenstern der Größe CK02 – UK10.

								
Einbauszubehör für Dachbalkon		Lieferzeit in AT	Einzel- Eindeckrahmen	Kombi- Eindeckrahmen	Geländerbefestigung für Einzel- und Kombi-Eindeckrahmen			
<b>EEW</b>	Ziegel, Aluminium, einbrennlackiert, grau	5	<b>EEW M08 0000</b>	<b>97,-</b> 115,-	<b>EEW M08 000_</b>	<b>97,-</b> 115,-	<b>EEX M35 0000</b>	<b>199,-</b> 237,-
<b>EEW</b>	Ziegel hoch/Welle, Aluminium, einbrennlackiert, grau	5	<b>EEW M08 0000</b>	<b>97,-</b> 115,-	<b>EEW M08 000_</b>	<b>97,-</b> 115,-	<b>EEX M35 0000</b>	<b>199,-</b> 237,-
<b>EES</b>	Schiefer Stehfalz, Aluminium, einbrennlackiert, grau	5	<b>EES M08 0000</b>	<b>98,-</b> 117,-	<b>EES M08 000_</b>	<b>97,-</b> 115,-	<b>EEX M35 0000</b>	<b>199,-</b> 237,-

Für \_ die Kennziffer der Position des Elements einsetzen: 1 = links, 2 = Mitte, 3 = rechts  
Kombi-Eindeckrahmen: Abstand zwischen den Elementen: immer 10 cm.

Die Position der Elemente bei Kombinationen versteht sich immer von außen gesehen.

### Zugelassener Dachneigungsbereich:

 je nach Wahl der Eindeckrahmen.

35°-53°



# Lichtlösung ÜBERFIRST



Kunststoff

## Lichtlösung ÜBERFIRST

Schafft einen tollen Ausblick in den Himmel und Lichtverhältnisse wie in einem Atelier. Die Anzahl der Fenster-Kombination ÜBERFIRST kann frei gewählt werden.

## Zugelassener Dachneigungsbereich:



Alle Preise sind unverbindliche Preisempfehlungen in Euro fett = ohne Mehrwertsteuer; mager = einschl. 19% MwSt. (ger. auf volle Euro)																					
Größenbezeichnung der Fenster		Lieferzeit in AT	CK02	CK04	CK06	FK04	FK06	FK08	MK04	MK06	MK08	MK10	PK06	PK08	PK10	SK06	SK08	SK10	UK04	UK08	UK10
Blendrahmen-Außenmaße der Fenster in cm			55x78	55x98	55x118	66x98	66x118	66x140	78x98	78x118	78x140	78x160	94x118	94x140	94x160	114x118	114x140	114x160	134x98	134x140	134x160
<b>Fensterelemente</b>																					
<b>GGU 007021</b>	Elektro THERMO, Aluminium, einbrennlackiert, grau, mit Steuersystem, Motor, Regensensor	5	<b>802,-</b> 954,-	<b>833,-</b> 991,-	<b>849,-</b> 1.010,-	<b>849,-</b> 1.010,-	<b>906,-</b> 1.078,-	<b>932,-</b> 1.109,-	<b>885,-</b> 1.053,-	<b>932,-</b> 1.109,-	<b>974,-</b> 1.159,-	<b>1.041,-</b> 1.239,-	<b>994,-</b> 1.183,-	<b>1.046,-</b> 1.245,-	<b>1.104,-</b> 1.314,-	<b>1.062,-</b> 1.264,-	<b>1.114,-</b> 1.326,-	<b>1.176,-</b> 1.399,-	<b>1.062,-</b> 1.264,-	<b>1.182,-</b> 1.407,-	<b>1.306,-</b> 1.554,-
<b>GGU 006621</b>	Elektro ENERGIE PLUS, Aluminium, einbrennlackiert, grau, mit Steuersystem, Motor, Regensensor	5	<b>904,-</b> 1.076,-	<b>962,-</b> 1.145,-	<b>1.004,-</b> 1.195,-	<b>1.004,-</b> 1.195,-	<b>1.092,-</b> 1.299,-	<b>1.151,-</b> 1.370,-	<b>1.066,-</b> 1.269,-	<b>1.151,-</b> 1.370,-	<b>1.233,-</b> 1.467,-	<b>1.339,-</b> 1.593,-	<b>1.259,-</b> 1.498,-	<b>1.361,-</b> 1.620,-	<b>1.463,-</b> 1.741,-	<b>1.381,-</b> 1.643,-	<b>1.492,-</b> 1.775,-	<b>1.610,-</b> 1.916,-	<b>1.374,-</b> 1.635,-	<b>1.627,-</b> 1.936,-	<b>1.816,-</b> 2.161,-
<b>Eindeckrahmen/Dämm- und Anschlussprodukte</b>																					
<b>EDZ 2000</b>	Ziegel, Aluminium, einbrennlackiert, grau inkl. Dämm- und Anschluss-Set BDx	5	<b>104,-</b> 124,-	<b>107,-</b> 127,-	<b>109,-</b> 130,-	<b>109,-</b> 130,-	<b>113,-</b> 134,-	<b>118,-</b> 140,-	<b>113,-</b> 134,-	<b>118,-</b> 140,-	<b>121,-</b> 144,-	<b>130,-</b> 155,-	<b>127,-</b> 151,-	<b>130,-</b> 155,-	<b>135,-</b> 161,-	<b>134,-</b> 159,-	<b>137,-</b> 163,-	<b>144,-</b> 171,-	<b>134,-</b> 159,-	<b>143,-</b> 170,-	<b>155,-</b> 184,-
<b>Firsthauben-Set</b>			<b>CK00</b>			<b>FK00</b>			<b>MK00</b>			<b>PK00</b>			<b>SK00</b>			<b>UK00</b>			
<b>EKX 0088</b>	Aluminium, Set für 2 Fenster über First	15	<b>116,-</b> 138,-			<b>121,-</b> 144,-			<b>145,-</b> 173,-			<b>156,-</b> 186,-			<b>166,-</b> 198,-			<b>178,-</b> 212,-			
<b>Gesamtpreis ÜBERFIRST THERMO 0070</b>		15	<b>1.928,-</b> 2.294,-	<b>1.996,-</b> 2.374,-	<b>2.032,-</b> 2.418,-	<b>2.037,-</b> 2.424,-	<b>2.159,-</b> 2.568,-	<b>2.221,-</b> 2.642,-	<b>2.141,-</b> 2.512,-	<b>2.245,-</b> 2.636,-	<b>2.335,-</b> 2.744,-	<b>2.487,-</b> 2.926,-	<b>2.398,-</b> 2.854,-	<b>2.508,-</b> 2.986,-	<b>2.634,-</b> 3.136,-	<b>2.558,-</b> 3.044,-	<b>2.668,-</b> 3.176,-	<b>2.806,-</b> 3.338,-	<b>2.570,-</b> 3.058,-	<b>2.828,-</b> 3.366,-	<b>3.100,-</b> 3.688,-
<b>Gesamtpreis ÜBERFIRST ENERGIE PLUS 0066</b>		15	<b>2.132,-</b> 2.538,-	<b>2.254,-</b> 2.682,-	<b>2.342,-</b> 2.788,-	<b>2.347,-</b> 2.794,-	<b>2.531,-</b> 3.010,-	<b>2.659,-</b> 3.164,-	<b>2.503,-</b> 2.944,-	<b>2.683,-</b> 3.158,-	<b>2.853,-</b> 3.360,-	<b>3.083,-</b> 3.634,-	<b>2.928,-</b> 3.484,-	<b>3.138,-</b> 3.736,-	<b>3.352,-</b> 3.990,-	<b>3.196,-</b> 3.802,-	<b>3.424,-</b> 4.074,-	<b>3.674,-</b> 4.372,-	<b>3.194,-</b> 3.800,-	<b>3.718,-</b> 4.424,-	<b>4.120,-</b> 4.902,-