


VELUX INTEGRA® SML elektromos redőny



Kompatibilis io-homecontrol® termékekkel és a VELUX ACTIVE beltéri klíma szabályozóval – az egészséges és automatizált otthonokért. Lásd 242. oldal.

A termék előnyei


- Hővédelem nyáron – a besugárzó hő akár 93%-át¹⁾ szűri ki mielőtt az eléri az üvegfelületet, így akár 5-6 fokkal lehet hűvösebb a belső térben
- Télen extra hőszigetelést jelent, a fűtési energia a lakótérben marad
- Teljes fényzárást biztosít, nincs fénybeszűrődés
- Tompítja az eső, jégeső zavaró kopogását
- Megnehezíti az illetéktelen behatolást lehúzott állapotban
- Védi az ablakot a szélsőséges időjárás viszontagságaitól (pl. jégeső)
- Megóvja a privátszférát a kíváncsi tekintetektől
- Könnyen, gyorsan beépíthető – 1 óra alatt
- Belülről és kívülről is felszerelhető²⁾
- Bármilyen pozícióban megállítható
- A redőny az ablak tokján helyezkedik el, ennek köszönhetően az ablak akadálytalan nyitása és a szárny átfordítása (pl. tisztítás-hoz) lehetséges
- A redőny leeresztett állapotában is lehetőség van az ablak – korlátozott mértékben történő – megnyitására
- Motorral és VELUX INTEGRA® kapcsolóval (akár falra is szerelhető) együtt szállítjuk³⁾
- Festett alumínium lamellák, habosított poliuretánnal töltve (freont nem tartalmaz)
- A lamellák között fekete gumipántok
- VELUX INTEGRA® GPU elektromos felnyíló tetőtéri ablakra nem szerelhető fel, kérje árajánlatunkat az SMH redőnyre




Sötétszürke, 0000-s kivitel: a lamellák és az átmeneti lemezek anyaga szürkére festett alumínium, a szürke felső tok fekete csíkokkal műanyag (NSC S 7500-N).



Világosszürke, 0700-as kivitel: a lamellák és az átmeneti lemezek achátszürkére festett alumíniumból (RAL 7038), a többi: mint a 0000-s kivitelnél.
Kérje árajánlatunkat!



Színes alumínium, 0800-as kivitel: a redőnytok, az oldalsó vezetősínek és az alsó takarólemez RAL vagy NCS árnyalatra festve. A többi: mint a 0000-s kivitelnél.
Kérje árajánlatunkat!



Vörösréz, 0100-as kivitel: az átmeneti lemezek és az alsó profil vörösrézből, a többi mint a 0000-s kivitelnél.
Kérje árajánlatunkat!

Ajánlott fogyasztói árak Ft-ban

vékony = áfa nélkül, vastag = 27% áfával

2014-től		CK02	CK04	CK06	FK04	FK06	FK08	MK04	MK06	MK08	MK10
Árnyékoló kódok		CK02	CK04	CK06	FK04	FK06	FK08	MK04	MK06	MK08	MK10
2003-2014		C02	C04	C06	F04	F06	F08	M04	M06	M08	M10
Árnyékoló kódok		CK02	CK04	CK06	FK04	FK06	FK08	MK04	MK06	MK08	MK10
1992-2003		102	104	106		206		304	306	308	310
Árnyékoló kódok		CK02	CK04	CK06		FK06		MK04	MK06	MK08	MK10
SML ³⁾ Elektromos redőny		72 598 92 200	76 929 97 700	79 528 101 000	79 528 101 000	82 992 105 400	86 457 109 800	82 126 104 300	86 457 109 800	90 787 115 300	95 118 120 800

¹⁾ A VELUX redőnyök és hővédő árnyékolók hővédelmi funkciója függ az üvegezéstől. Az EN ISO 12567-2, EN 13363-2 és ISO 15099 szabványok egyikének megfelelő eljárással számították ki, az ablakon át besugárzott hőre vonatkozóan. A feltüntetett érték 61-es üvegezésű ablak esetén érvényes.

²⁾ A VELUX Cégcsoport javaslata, hogy a redőnyt szakemberrel építtessék be.

³⁾ Az SML elektromos redőny működéséhez a KUX 110 transzformátort és vezérlőegységet is meg kell vásárolni (kivéve, ha INTEGRA® ablakra kerül).

Vezeték nélküli irányítás



Kézi működtetésű tetőtéri ablakra csatlakoztatáskor VELUX INTEGRA® KUX 110 transzformátorra és vezérlőegységre is szüksége lesz.

Minden ablakmérethez

KUX 110 Transzformátor és vezérlőegység Új és Előző Generációhoz 28 661 **36 400**



A VELUX INTEGRA® elektromos redőny csomagolása a KLI 313 kapcsolót tartalmazza (akár falra is szerelhető). A redőnyt és a kapcsolót a gyártás során összehangoljuk, így a felszereléskor nincs szükség konfigurálásra. További részletek a [234.](#) oldalon.



Minimális távolságok ablakkombinációk esetében: Egyrészt mellett min. 100 mm, egymás felett min. 250 mm



A redőnybe épített biztonsági szerkezet megvédi a meghajtott alkatrészeket, ha a redőny működtetését fagyott jég, hó vagy bármi más akadályozza. Megakadályozza a motorvédelem, ami megakadályozza a további távvezérlésű mozgatót és ezáltal a redőny esetleges sérülését.

SML redőnyökhöz kapható ZOZ 217 kitámasztó kar készlet ajánlott fogyasztói ára bruttó 11 600 Ft. Szállítási határideje 10 munkanap.

□ = A szállítási határidő 2 munkanap
 □ = A szállítási határidő 10 munkanap
 □ = A szállítási határidő 15 munkanap

MK12	PK04	PK06	PK08	PK10	SK06	SK08	SK10	UK04	UK08	UK10
MK12	PK04	PK06	PK08	PK10	SK06	SK08	SK10	UK04	UK08	UK10
M12	P04	P06	P08	P10	S06	S08	S10	U04	U08	U10
MK12	PK04	PK06	PK08	PK10	SK06	SK08	SK10	UK04	UK08	UK10
312	404	406	408	410	606	608	610		808	810
MK12	PK04	PK06	PK08	PK10	SK06	SK08	SK10		UK08	UK10
108 110	89 055	93 386	98 583	103 780	100 315	107 244	112 362	99 449	115 827	124 488
137 300	113 100	118 600	125 200	131 800	127 400	136 200	142 700	126 300	147 100	158 100

Tetőhajlás

- 15° – 85°

Felhasználási terület

- Ideálisan kombinálható VELUX INTEGRA® elektromos ablakokkal.
- Kézi működtetésű tetőtéri ablakokra utólag felszerelhető, ebben az esetben a VELUX INTEGRA® KUX 110 transzformátor és vezérlőegység megvásárlása szükséges.

Kompatibilitás

- Minden belül elhelyezkedő VELUX árnyékoló termékkel kombinálható. A belül elhelyezkedő napelemes termékek hatékonyságának csökkenéséhez vezet
- Nem szerelhető fel VELUX MHL, MML vagy MSL árnyékolóval együtt
- Ha tetőtéri ablakot GIL, GIU kiegészítő ablakelemmel építettek össze, akkor az SML elektromos redőny felszerelése nem lehetséges. Ilyen esetben az SMG redőnyre és további KUX transzformátorra és vezérlőegységre van szükség. **Kérje ajánlatunkat!**

Műszaki részletek

- Energiaellátás: 24 V DC, VELUX INTEGRA® GGU/GGL elektromos ablakkal vagy VELUX INTEGRA® irányítási rendszerrel kombinálva
- Csatlakoztatás: Az SML redőnyt 45 cm hosszú motorvezetékekkel szállítjuk, amely közvetlenül csatlakoztatható a VELUX INTEGRA® GGU/GGL elektromos ablak csatlakozódobozához.
- Az SML redőny külön irányítási rendszerre (KUX 110) is csatlakoztatható. E célból a VELUX irányítási rendszert káppocssal ellátott, 8 m hosszú (2×0,75 mm²) hosszabbítóvezetékekkel szállítjuk.