

Szóló burkolókeretek fémlemezfedéshez

GZL, GZL B, GLL, GLL B, GLU, GLU B, GGL, GGU, GPL, GPU, GTL, GTU, GXL, GXU tetőtéri ablakokhoz



Választék

- 2 különböző típusú burkolókeret fémlemezfedéshez
- 3 anyag – alumínium (RAL 7043 szürke), réz, titáncink

Jó tanács

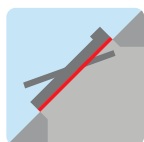
GTL/GTU tetőtéri ablak esetén a süllyesztett beépítéshez a ZZZ 228K A kiegészítőt (oldalsó toktakaró lemezek) is meg kell rendelni.

EDE



VELUX tetőtéri ablakok fémlemezfedésű tetőbe építéséhez. Csak réz és titáncink változatban rendelhető!

Megengedett tetőhajlásszög:
15°-90°



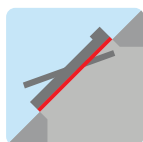
Standard beépítés:
piros vonal szintjén

EDQ



VELUX tetőtéri ablakok előkorcolt („Click” rendszerű) fémlemezfedésű tetőbe építéséhez. Csak alumínium változatban rendelhető!

Megengedett tetőhajlásszög:
15°-90°

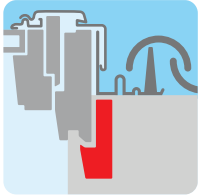


Standard beépítés:
piros vonal szintjén

Ajánlott fogyasztói árak Ft-ban vékony = áfa nélkül, vastag = 27% áfával										
Tetőtéri ablak és burkolókeret méretkód		CK02	CK04	CK06	FK04	FK06	FK08	MK04	MK06	MK08
Tetőtéri ablak tokkülmérete (cm)		55×78	55×98	55×118	66×98	66×118	66×140	78×98	78×118	78×140
EDE 0100	Burkolókeret szóló beépítéshez, réz	79 528 101 000	81 181 103 100	82 047 104 200	82 047 104 200	82 913 105 300	84 567 107 400	82 913 105 300	84 567 107 400	87 165 110 700
EDE 0300	Burkolókeret szóló beépítéshez, titáncink	61 260 77 800	62 520 79 400	63 228 80 300	63 228 80 300	63 858 81 100	65 118 82 700	63 858 81 100	65 118 82 700	67 087 85 200
EDQ 0000	Burkolókeret szóló beépítéshez	21 575 27 400	22 047 28 000	22 283 28 300	22 283 28 300	22 520 28 600	22 913 29 100	22 520 28 600	22 913 29 100	23 622 30 000
EDQ 2000	Beépítő készlet szóló beépítéshez BDX hőszigetelő keret készletet tartalmaz	33 441 42 470	33 890 43 040	34 110 43 320	34 110 43 320	34 339 43 610	34 709 44 080	34 339 43 610	34 709 44 080	35 386 44 940


-5%

Beépítő készlet (EDQ 2000)




Tartalmazza a BDX hőszigetelő keretet

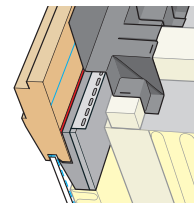
- 100%-os bizonyosság, hogy tetőtéri ablaka vízzáró
- A tetőszerkezet és az ablaktok csomópontjai hőhidmentesek
- Négy beépítőtermék egy csomagban
- A burkolókeret gondoskodik a megfelelő vízzárásról
- A hőszigetelő keret megakadályozza a hőhíd kialakulását az ablak és a tetőszerkezet között
- Az alátétfólia és a vízlevezető csatorna a hosszú távú vízzáró csatlakozást garantálja
- EDQ 2000 esetén az ablaktok és a szarufa között mindkét oldalon 3 cm



Kitűnő hőszigetelés az új habkombinációval



A hőszigetelő keret könnyen összeszerelhető



A keret tökéletesen illeszkedik az ablaktokhoz



Az alátétfólia pontosan passzol az ablaknyílásra



Az alátétfólia vízzáró kapcsolatot biztosít az ablak és a tetőfólia között



Az öntartó vízlevezető csatorna elvezeti a vizet az ablaktól

-5%

Készlet 5%-kal olcsóbban!

A burkolókeret és BDX hőszigetelő készletet (hőszigetelő keret + vízlevezető csatorna + alátétfólia) tartalmazó csomag olcsóbb, mint ha külön vásárolná meg a két terméket.

MK10	PK04	PK06	PK08	PK10	SK06	SK08	SK10	UK04	UK08	UK10
78×160	94×98	94×118	94×140	94×160	114×118	114×140	114×160	134×98	134×140	134×160
89 685	-	95 591	97 323	98 976	99 843	103 228	104 882	105 748	108 268	110 866
113 900	-	121 400	123 600	125 700	126 800	131 100	133 200	134 300	137 500	140 800
69 055	-	73 622	74 961	76 220	76 850	79 449	80 787	81 417	83 386	85 354
87 700	-	93 500	95 200	96 800	97 600	100 900	102 600	103 400	105 900	108 400
24 331	24 567	25 906	26 378	26 850	27 087	28 032	28 425	28 661	29 370	30 079
30 900	31 200	32 900	33 500	34 100	34 400	35 600	36 100	36 400	37 300	38 200
36 055	36 283	37 551	38 000	38 449	38 677	39 575	39 945	40 173	40 843	41 520
45 790	46 080	47 690	48 260	48 830	49 120	50 260	50 730	51 020	51 870	52 730

= A szállítási határidő 10 munkanap
 = A szállítási határidő 11 munkanap
 = A szállítási határidő 20 munkanap
 = A szállítási határidő 25 munkanap