

A gerincmegoldás – VELUX tetőtéri ablakok tetőgerinc mentén történő beépítéséhez

Ez a beépítési mód nem csak az égbolt nagyszerű látványát biztosítja, hanem ezen túlmenően olyan fényviszonyokat hoz létre, mintha egy stúdióban lennénk.

Egy tetőgerinc-csomag mindig két tetőtéri ablakot és azok burkolókereteinek felső elemét köti össze szóló és kombi burkolókeretek esetén egyaránt. A beépítés igény szerint kúpcseréppel vagy anélkül is elvégezhető.

Ha a tetőtéri ablak nehezen hozzáférhető, az automata műanyag bevonatos VELUX INTEGRA® GGU ablaktípust javasoljuk.

Megengedett tetőhajlásszög:
15°-55° standard beépítési szint esetén
20°-55° süllyesztett beépítési szint esetén



Beépítés kúpcserép nélkül









Gerinc mentén történő beépítés belülről



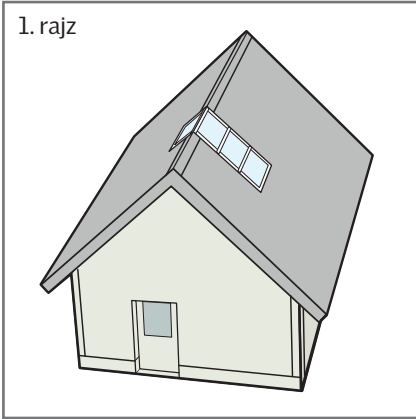
Beépítés kúpcseréppel

Ajánlott fogyasztói árak Ft-ban
vékony = áfa nélkül, **vastag = 27% áfával**

								
Tetőtéri ablak és burkolókeret méretkód		CK02	CK04	CK06	FK04	FK06	FK08	MK04
Tetőtéri ablak tokkülmérete (cm)		55×78	55×98	55×118	66×98	66×118	66×140	78×98
EKX tetőgerinc burkolókeret méretkód		CK00	CK00	CK00	FK00	FK00	FK00	MK00
EKX 0088	Kombi burkolókeret két tetőtéri ablakhoz a gerinc mentén	47 087 59 800	47 087 59 800	47 087 59 800	51 339 65 200	51 339 65 200	51 339 65 200	55 591 70 600

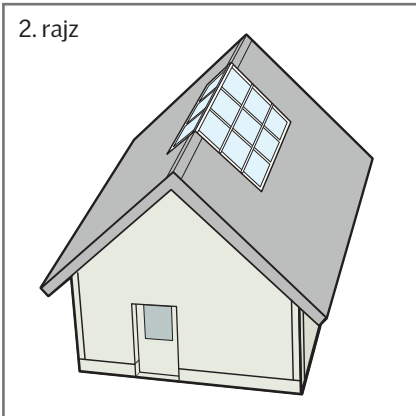
Tervezési és rendelési tanácsok

1. rajz



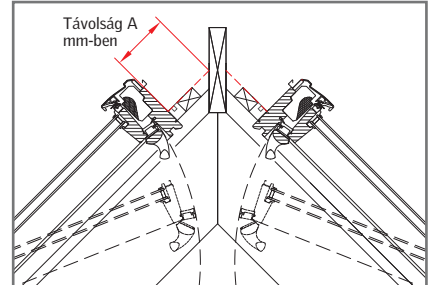
Két tetőtéri ablak kombinációja a tetőgerinc mentén egy tetőgerinc-csomaggal.

2. rajz



Hat tetőtéri ablak kombinációja a tetőgerinc mentén három tetőgerinc-csomaggal.

1. A gerinc mentén elhelyezett tetőtéri ablakokhoz páronként egy tetőgerinc-csomag szükséges, pl. 1 × EKX FK00 0088 (lásd 1. rajz).
2. Egymás melletti ablakkombinációk esetén ablakpáronként egy tetőgerinc-csomag szükséges, pl. ha 3 ablak van egymás mellett, 3 × EKX FK00 0088 (lásd 2. rajz).
3. VELUX redőny használata esetén minimális távolságot kell hagyni a tetőtéri ablak és a tetőgerinc legfelső pontja között. Kérje segítségünket!
4. Az ablak gerincnél történő elhelyezkedése miatt az ablak karbantartása során speciális követelményeket is be kell tartani. Kérje segítségünket!



Megengedett távolság a tetőtéri ablak felső éle és a gerinccsúcspont között VELUX tetőgerinc megoldás használata esetén: 80-200 mm.

Jó tanács

- Tetőgerinc megoldás esetén a hagyományos szülő, ill. kombi burkolókereteket is meg kell rendelni a tetőtéri ablakhoz.
- Réz és titáncink kivitel rendelhető.
- A tetőgerinc megoldás alkalmazása esetén a VELUX belső burkolatok nem használhatók.

■ = A szállítási határidő 20 munkanap

MK06	MK08	MK10	PK06	PK08	PK10	SK06	SK08	SK10	UK04	UK08	UK10
78×118	78×140	78×160	94×118	94×140	94×160	114×118	114×140	114×160	134×98	134×140	134×160
MK00	MK00	MK00	PK00	PK00	PK00	SK00	SK00	SK00	UK00	UK00	UK00
55 591	55 591	55 591	59 843	59 843	59 843	64 252	64 252	64 252	68 504	68 504	68 504
70 600	70 600	70 600	76 000	76 000	76 000	81 600	81 600	81 600	87 000	87 000	87 000