

Eredeti VELUX termékek a biztonságos beépítésért

LSB / LSC / LSD 2000


Tovább-
fejlesztve



Belső burkolat és párafékező fólia

- Előre gyártott elemek a gyors beépítésért
- Az új kialakítású felső él extra helyet biztosít a hőszigetelés elhelyezésére
- Alul és felül továbbfejlesztett kialakítás hőhíd ellen
- Új víz- és nedvességtaszító anyagok felületkezelési igény nélkül
- Az új, pattintós rögzítők időt takarítanak meg, és biztosítják a helyes beépítést
- Minden típusú VELUX ablakhoz elérhető
- Tartalmazza a VELUX párafékező fóliát is

A VELUX belső burkolat jellemzői




A belső burkolat elemei nem igényelnek karbantartást; víz- és nedvességtaszító anyagokból készülnek



A modern dizájn az aktuális trendet követi



A kialakítás lehetővé teszi extra hőszigetelés alkalmazását, és minimalizálja a hőhidakat



Új, pattintós rögzítők a könnyű beépítésért



Párafékező fólia hegesztett sarkokkal és tömítéssel a 100%-os párazárás érdekében



A megerősített gumitömítés pontosan illeszkedik az ablak nútjába



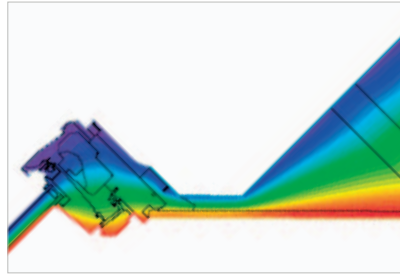
Az egyedi célszám egy lépéses munkafolyamatot biztosít

VELUX

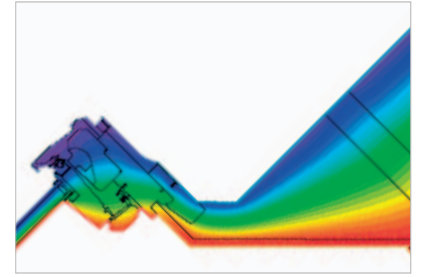
Válasszon VELUX belső burkolatot!

	Belső burkolat típus		Beépítési lehetőségek
1		LSB	17–30 cm tetővastagság
2		LSC	17–40 cm tetővastagság
3		LSD	17–50 cm tetővastagság

A belső burkolat tervezési kérdései



Hagyományos burkolati kialakítás merőleges behajtás nélkül.



Az új VELUX belső burkolat alul és felül merőleges behajtással 70 mm extra helyet biztosít a hőszigetelés számára, csökkentve a hőhidak kialakulásának kockázatát.

Műszaki jellemzők

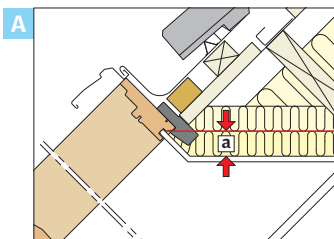

Belső burkolat – LSB/LSC/LSD

Elemek:	Fehér, habosított PVC-lemezek magas felületi keménységgel. Fényesség: 25
Burkolat:	Sajtolat merev profil erősített és erősítés nélküli PVC-ből. Fényesség: 20+/-25
Tűzállóság:	E osztály
Szín:	Fehér (RAL 9016, NCS 0500-N)
Tetővastagság:	LSB: Max. 330 mm LSC: Max. 430 mm LSD: Max. 530 mm
Tetőhajlásszög:	30°–60° (vízszintes/függőleges beépítéshez)

Párafékező fólia – BBX

Fólia:	polietilén (PE-LD) 150 µm
Tömítés:	2K sajtolt műanyag, pl. LDPE és TPV, vízálló
Ragasztószalag párafékező fóliához	Szélesség = 60 mm
Tűzállóság:	B2 osztály (DIN 4102), E osztály (EN 13501)
Tetővastagság:	Max. 530 mm
Tetőhajlásszög:	15°–90°
Páraáteresztés:	vízpára-áteresztési képesség < 0,6 g/(m²×24h) EN 1931

Előnyök



Jobb hőszigetelés

A belső burkolat új formája 70 mm széles függőleges kapcsolatot biztosít a tetőtéri ablakhoz, lehetővé téve több hőszigetelés elhelyezését az ablak körül, csökkentve a hőhidak kialakulását.



Új, okos sablon

A terméket az új, okos sablon teszi teljessé, amellyel könnyűvé válik a tökéletes vízszintes és függőleges beépítés.



Könnyű beépítés

Az új, pattintós sarokfülek és az új, elfordítható rögzítők a burkolat keretének gyors és pontos illesztését teszik lehetővé.



Biztonságos beépítés

A dobozban található párafékező fólia hegesztett sarkokkal rendelkezik, és ragasztószalagot is tartalmaz a gyors, könnyű és megbízható beépítés érdekében.