

## Termékinformáció

# VELUX INTEGRA® GGL napelemes billenő fa tetőtéri ablak



### Termékjellemzők

- Nincsenek vezetékek – az ablak motorjának működéséhez szükséges energiát a külső takarólemezben elhelyezett napelemek szolgáltatják.
- Akár falra is szerelhető kapcsoló max. 30 m hatótávolsággal (funkciói: nyit – megállít – zár)
- Tokba rejtett motor
- Csendes működés
- Beépített esőérzékelő, amely a csapadék megjelenésekor automatikusan zárja az ablakot
- A napelemes árnyékolók és redőnyök könnyen felszerelhetők
- A kapcsolóval akár 200 azonos termék (VELUX INTEGRA® tetőtéri ablak) működtethető
- A motor akkumulátora szintén a napelemtől tölthető
- Az akkumulátort külön biztonsági áramkör védi a teljes kisüléstől
- A beépített szellőzőnyílásnak köszönhetően zárt ablak mellett is friss levegő áramolhat a helyiségbe
- Beépített por- és rovarszűrő betét

### Tetőhajlásszög

- 15° és 90° közötti hajlásszögű tetőbe építhető

### Felhasznált anyagok

- Minőségi fenyőből készül, amely az impregnálást követően több réteg vízbázisú szintelen lakkozást kap, de rendelhető fehérre festett változatban is
- A VELUX ThermoTechnology™ hőszigetelés kiváló energiateljesítményt biztosít
- Karbantartásmentes külső takarólemez lakkozott alumínium, réz vagy cink kivitelben

### Letölthető anyagok

A beépítési tájékoztatókat, részletrajzokat lásd a [velux.hu](http://velux.hu) weboldalon.

### Tanúsítványok



A VELUX Cégcsoport gyárai ISO 9001 minőségbiztosítási és ISO 14001 környezetirányítási tanúsítvánnyal rendelkeznek

**EUTR** A fára és fatermékekre vonatkozó uniós rendelet (995/2010/EU rendelet) előírásainak megfelelő működés

**REACH** Tudatában vagyunk és elfogadjuk a REACH-rendelettel kapcsolatban fennálló kötelezettségeinket. Egyetlen termékünk sem kötelezett a REACH szerinti regisztrációra, és egyikben sem található "különös aggodalomra okot adó anyag" (Substances of Very High Concern – SVHC).

**Méretválaszték és bevilágító felület**

	472 mm	550 mm	660 mm	780 mm	942 mm	1 140 mm	1 340 mm
778 mm		<b>GGL CK02</b>					
		(0.22)					
978 mm	<b>GGL BK04</b>	<b>GGL CK04</b>	<b>GGL FK04</b>	<b>GGL MK04</b>	<b>GGL PK04</b>		<b>GGL UK04</b>
	(0.29)	(0.29)	(0.38)	(0.47)	(0.60)		(0.91)
1 178 mm		<b>GGL CK06</b>	<b>GGL FK06</b>	<b>GGL MK06</b>	<b>GGL PK06</b>	<b>GGL SK06</b>	
		(0.37)	(0.47)	(0.59)	(0.75)	(0.95)	
1 398 mm			<b>GGL FK08</b>	<b>GGL MK08</b>	<b>GGL PK08</b>	<b>GGL SK08</b>	<b>GGL UK08</b>
			(0.58)	(0.72)	(0.92)	(1.16)	(1.40)
1 600 mm				<b>GGL MK10</b>	<b>GGL PK10</b>	<b>GGL SK10</b>	<b>GGL UK10</b>
				(0.85)	(1.07)	(1.35)	(1.63)

( ) = Tényleges bevilágító felület, m<sup>2</sup>

**Belső burkolat méretei**

Méret	Szélesség (mm)
BK--	417
CK--	495
FK--	605
MK--	725
PK--	887
SK--	1085
UK--	1285
Méret	Magasság (mm)
--02	719
--04	919
--06	1119
--08	1339
--10	1549

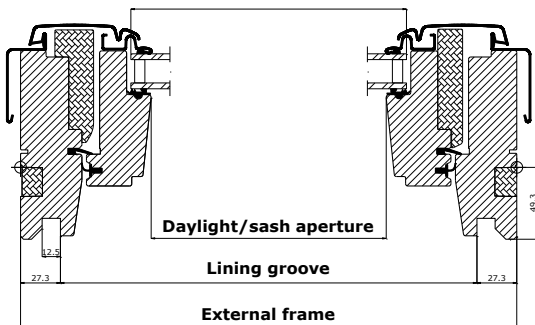


**Ajánlott alkalmazás**

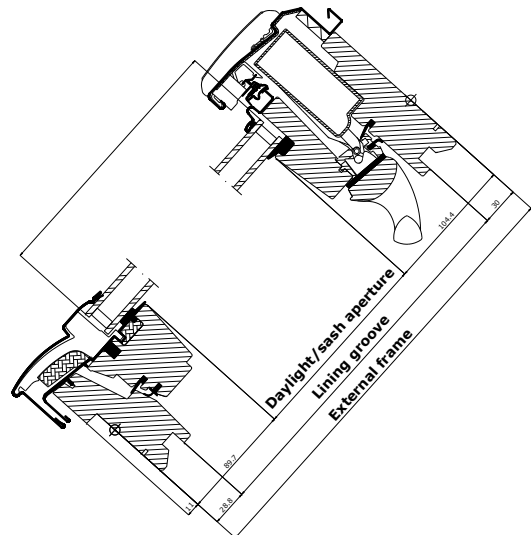
A VELUX INTEGRA® napelemes tetőtéri ablakok kiváló megoldást jelentenek

- a régi tetőtéri ablakok cseréjénél, hiszen nincsenek elektromos vezetékek
- ha a tetőtéri ablakhoz nehéz hozzáférni, vagy ha fokozott kényelem a cél

**Szélesség**



**Magasság**



## Műszaki adatok

	--66	--67	--68	--70
Hőátbocsátási tényező, $U_w$ [ $W/m^2K$ ]	1.0	0.86	1.1	1.3
Hőátbocsátási tényező, $U_w$ [ $W/m^2K$ ] EDJ 2000 süllyesztő kerettel	0.89	0.82	-	1.2
Hőátbocsátási tényező, $U_g$ [ $W/m^2K$ ]	0.6	0.4	0.7	1.0
Léghanggátlás, $R_w$ [dB]	37 (-2; -4)	38 (-1;-5)	35 (-1; -3)	35 (-1; -3)
Össz. napenergia átbocsátás $g$ [ % ]	0.44	0.44	0.55	0.46
Fényáteresztő képesség $\tau_{dfV}$	0.62	0.62	0.73	0.68
UV áteresztő képesség $\tau_{uv}$ [ % ]	0.05	0.05	0.05	0.05
Légzárási fokozat (osztály)	4	4	4	4
Tűzállóság	C-s1, d2	C-s1, d2	C-s1, d2	C-s1, d2

Egyes terméktípusoknál hőszigetelő keret alkalmazásával és/vagy süllyesztett beépítéssel további javulás – pl. alacsonyabb U-érték ( $U_w$ ), illetve lineáris hőveszteségi együttható ( $\psi$ ) – érhető el.

## Üvegezés rétegrendje

	--66	--67	--68	--70
Belső üveg	2 x 3 mm ragasztott torzításmentes (úsztatott) üveg low $\epsilon$ bevonattal, hangszigetelő fóliával	2 x 3 mm ragasztott torzításmentes (úsztatott) üveg low $\epsilon$ bevonattal, hangszigetelő fóliával	2 x 3 mm ragasztott torzításmentes (úsztatott) üveg low $\epsilon$ bevonattal, hangszigetelő fóliával	2 x 3 mm ragasztott torzításmentes (úsztatott) üveg low $\epsilon$ bevonattal
Középső üveg	3 mm hőedzett torzításmentes (úsztatott) üveg low $\epsilon$ bevonattal	3 mm hőedzett torzításmentes (úsztatott) üveg low $\epsilon$ bevonattal	3 mm hőedzett torzításmentes (úsztatott) üveg low $\epsilon$ bevonattal	-
Külső üveg	4 mm edzett üveg bevonatokkal	4 mm edzett üveg bevonatokkal	4 mm edzett üveg	4 mm edzett üveg
Üvegek közötti tér	2 x 13 mm	2 x 12 mm	2 x 12 mm	15 mm
Üvegrétegek száma	háromrétegű	háromrétegű	háromrétegű	két réteg
Gáztöltet	Argon	Krypton	Argon	Argon

## Üvegezés tulajdonságai

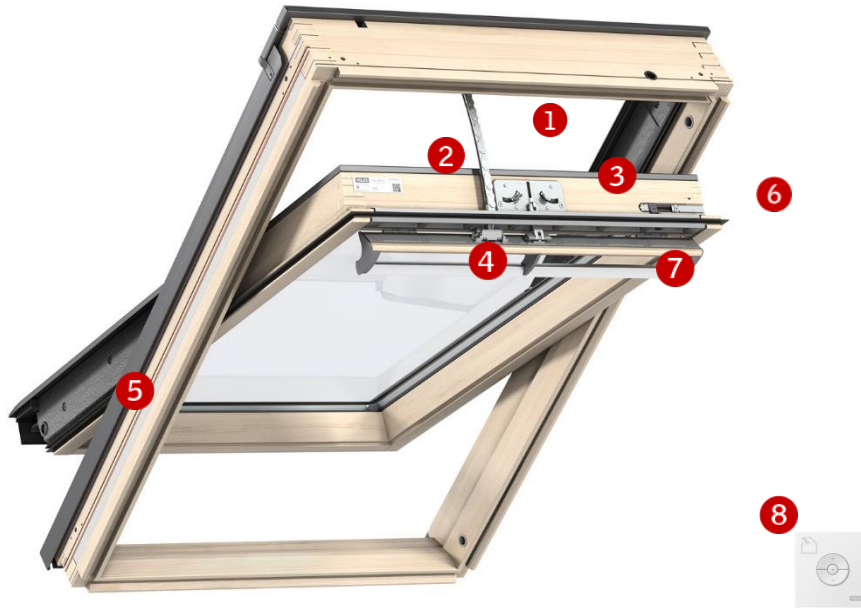
		--66	--67	--68	--70
	<b>Hőszigetelés</b> Az extra energiatakarékos üvegezéssel csökkenthető az ablakon keresztül fellépő hőveszteség, amely hozzájárul a komfortérzet fokozásához.	••	•••	••	•
	<b>Szoláris hőnyereség</b> A téli időszakban az üvegezésen beérkező napenergia aktívan hasznosul, kiegészítve a fűtési energiát.	•	•	•••	•
	<b>Hangszigetelés</b> A ragasztott üvegezés optimális üvegvastagság mellett növeli az ablak hangszigetelő képességét, melyet a tok- és szárnyszerkezet, valamint a tömitések is befolyásolnak.	••	••	••	••
	<b>Biztonság</b> A vastagabb ragasztott külső üvegezés megnöveli a biztonságot külső manuális támadás (betörés) esetén.	•	•	•	•
	<b>Energiamérleg</b> Az energiamérleg azt fejezi ki, hogy a tetőtéri ablak mennyire képes hasznosítani a passzív szoláris hőnyereséget, mialatt csökkenti a hőveszteséget a fűtési szezonban, nyáron pedig védi a helyiséget a túlmelegedéstől. A nyári időszakban a komfortérzet külső árnyékolókkal tovább fokozható.	✓	✓	✓	✓
	<b>Személyes biztonság</b> A ragasztott belső üvegezésnek köszönhetően törés esetén az üvegszilánkok egyben maradnak. Javasoljuk, hogy ezt az üvegezést válassza olyan helyiségekbe, ahol Ön vagy családja alszik vagy dolgozik, illetve ahol gyermekek játszanak.	✓	✓	✓	✓
	<b>Edzett üveg kívül</b> Az edzett külső üvegezés hatékonyabban ellenáll a jégesőnek, a szélnek és a hőterheknek is.	✓	✓	✓	✓
	<b>Késlítettett fakulás</b> A ragasztott belső üvegezés fokozottan védi a berendezési tárgyakat az UV-sugárzás okozta fakulástól.	✓	✓	✓	✓
	<b>Esőzajcsökkentés</b> A ragasztott és extra vastag üveg csökkenti az eső kopogásának hallható zaját, melyet a tok- és szárnyszerkezet, valamint a tömitések is befolyásolnak.	✓	✓	✓	✓
	<b>Könnyen tisztuló bevonat</b> Egy speciális, könnyen tisztuló bevonatnak köszönhetően a külső üvegfelület ritkábban igényel tisztítást.	✓	✓		

• jó    •• nagyon jó    ••• kiváló    ✓ az üvegtípus rendelkezik az adott tulajdonsággal

**Műszaki adatok, szellőzés a szellőzőnyíláson keresztül**

Tulajdonság	Két- és háromrétegű üvegezésű ablakok					
	Szélesség					
	CK--	FK--	MK--	PK--	SK--	UK--
Légcsere a szellőzőnyíláson át, [l/s]	1,9	2,3	2,8	3,4	4,1	4,8
Légáramlási együttható [-]	0,53	0,53	0,53	0,53	0,53	0,53
Légcsere a szellőzőnyíláson át 4 Pa légnyomás esetén, [l/s]	4,0	4,8	5,8	7,1	8,5	10,0
Légcsere a szellőzőnyíláson át 8 Pa légnyomás esetén, [l/s]	5,7	6,9	8,4	10,2	12,3	14,5
Légcsere a szellőzőnyíláson át 10 Pa légnyomás esetén, [l/s]	6,4	7,8	9,5	11,5	13,9	16,3
Légcsere a szellőzőnyíláson át 20 Pa légnyomás esetén, [l/s]	9,3	11,3	13,7	16,6	20,1	23,5
Ekvivalens szellőzési felület [mm <sup>2</sup> ]	2600	3100	3700	4600	5600	6600
Szabad geometriai felület[mm <sup>2</sup> ]	2000	3100	3600	5800	9100	12500

## Látható elemek



### 1 Ablaknyitás

A falikapcsolóval az ablak legfeljebb 200 mm-re nyitható. Az ablak – pl. áramszünet idején – kézzel is nyitható.



### 2 Adattábla

Minden VELUX tetőtéri ablakon adattábla található, amelyen szerepel az adott ablak típusa, méretkódja, egyéb jellemzői, valamint egy mobilszközökre optimalizált weboldalra mutató QR-kód.



### 3 Zárszerkezet

Horganyzott acélból



### 4 Kilincssel nyitható szellőzőnyílás

A szellőzőnyílás kézzel nyitható és zárható



### ThermoTechnology™

### 5 Kiváló hőszigetelés

Az expandált polisztirolból készült hőszigetelő elemek kiváló energiateljesítményt biztosítanak



### 6 Rögzítőretesz

A külső üvegfelület egyszerű tisztításához a tetőtéri ablak körbefordítható és biztonságosan rögzíthető



### Pick&Click!™

### 7 Előszerelt rolótartók

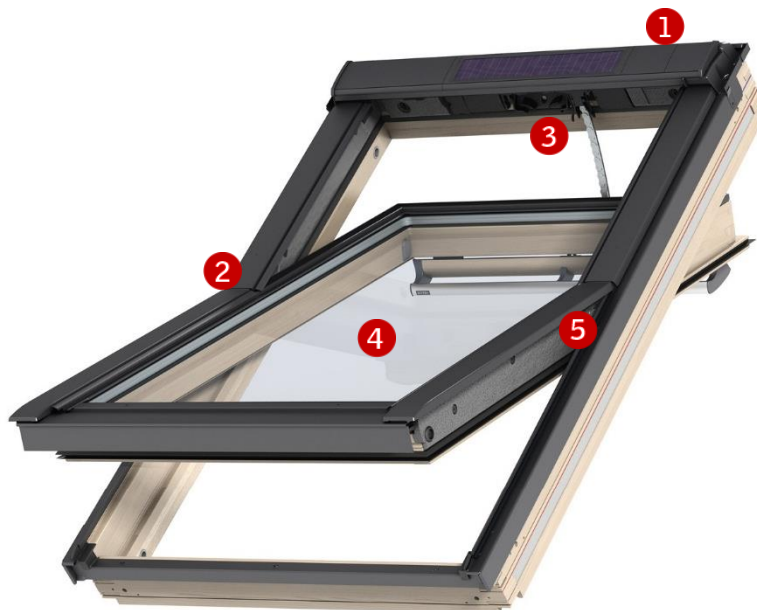
Az egyedi VELUX Pick&Click!™ rögzítőrendszerrel a napelemes árnyékolók felszerelése gyerekjáték



### 8 Vezérlés

Akár falra is szerelhető kapcsolóval (funkciói: nyit – megállít – zár)

Látható elemek



**1 Esőérzékelő**

Beépített esőérzékelő, amely a csapadék megjelenésekor automatikusan zárja az ablakot



**2 Pattintós takarólemezek**

A pattintós takarólemezeknek köszönhetően a beépítés egyszerűbb, gyorsabb és biztonságosabb



**3 Ablakmozgató motor és lánc**

Csendes működésű, tokba rejtett, beépített motor és lánc.



**4 Ragasztott üveg**

Ragasztott belső üveg az ablaktípus összes változatában a személyes biztonságért



**5 Dözfékes vasalat**

A csúcsmínőségű horganyzott acél VELUX forgópánt biztosítja a stabil működést és egyensúlyban tartja az ablakszárnyat

## Tisztítás és karbantartás



A külső üvegfelület tisztításához egyszerűen forgassa körbe az ablakszárnyat 180 fokban, rögzítse azt a retesszel, hogy mindkét kezét szabadon használhassa



Különböző javító- és karbantartó készletek kaphatók.

## Burkolókeretek

Anyag	NCS szabvány színárnyalat	Legközelebbi árnyalat RAL színrendszer szerint
Lakkozott alumínium (-0--) szürke	S 7500-N	7043
Lakkozott alumínium (-5--) fekete	S 9000-N	9005
Réz (-1--)	-	-
Titáncink (-3--)	-	-

Egyéb színárnyalat igénye esetén lépjen kapcsolatba ügyfélszolgálatunkkal.

Belső kialakítás	
Szintelen lakkozás	A felület az alap-impregnálást követően több rétegben felhordott, vízbázisú akril lakkbevonatot kap.
Fehér festék	A felület az alap-impregnálást követően több rétegben felhordott, vízbázisú akril lakk- és festékbevonatot kap. NCS szabvány színárnyalat: S 0500-N, legközelebbi árnyalat RAL színrendszer szerint: 9003.


Egyéb színárnyalat igénye esetén lépjen kapcsolatba ügyfélszolgálatunkkal.

## Árnyékolók, rolók és redőnyök

Belső árnyékolás		
	Fényzáró roló	•••
	Roletta	•••
	Harmonikaroló	•••
	Fényzáró energiaroló	•••
	Reluxa	•
Duo fényzáró roló	•	
Külső árnyékolás		
	Külső hővédő roló	•••
	Redőny	•••
Kiegészítők		
	Szűnyogháló	•

••• Kézi és elektromos/napelemes működtetésű változatban is kapható.  
 •• Kézi és elektromos működtetésű változatban is kapható  
 • Csak kézi működtetésű változatban kapható.  
 Az elektromos és napelemes működtetésű változatok a VELUX INTEGRA® termékcsaládhoz tartoznak.

## Burkolókeretek és beépítőtermékek



### Burkolókeretek

- ED – egyéni beépítéshez
- EB – egymás melletti beépítéshez
- EK – csoportos beépítéshez

Normál és süllyesztett beépítéshez egyaránt

### Beépítőtermékek:

- BDX 2000 beépítő készlet (BFX alátétfóliával)
- BFX 1000 alátétfólia és vízvezető csatorna
- BBX 0000 párafékező fólia
- LS- belső burkolatok (BBX párafékező fóliával)

## Működtetés

### A modern otthonért

A VELUX ACTIVE rendszer beépítésével a kültéri hőmérséklethez és az időjárás változásaihoz igazodva a redőnyök, rolók és árnyékolók automatikusan működtethetők. Mindez kellemes hőérzetet biztosít, továbbá nyáron csökkenti a hűtési, télen pedig a fűtési költségeket.



## Műszaki adatok

<b>Anyag és szín</b>	<p>Tetőtéri ablak: Lásd a vonatkozó termékkatalógust vagy árlistát.</p> <p>Falikapcsoló: ABS (műanyag), fehér (NCS S 1000-N)</p> <p>Ablakmozgató motor: Üvegszálás PBT, fekete (NCS S 9000-N) és rozsdamentes acéllánc.</p> <p>Esőérzékelő: Üvegszálás polikarbonát, fekete (NCS S 9000-N)</p>
<b>Méreték és tömeg</b>	<p>Termék mérete csomagolással együtt: Megegyezik a kézi működtetésű tetőtéri ablakokéval.</p> <p>Tömeg: Kb. 3 kg-mal haladja meg az azonos típusú, kézi működtetésű ablakok tömegét.</p> <p>Falikapcsoló: 82 x 82 x 17 mm (Sz x Ma x Mé), 125 g.</p>
<b>Beépítés és használat</b>	<p>Védettségi fokozat: IP44.</p> <p>A rejtett ablakmozgató motor a felső takarólemez alatt van beépítve. Működési hőmérséklet: -10 °C és +60 °C között.</p> <p>A falikapcsoló beltéri használatra készült, minimum hőmérséklet 5°C, maximum hőmérséklet 45°C. Száraz és párás helyiségben egyaránt használható.</p> <p>Rádióhullámok hatótávolsága szabadtéren: 300 m. A beltéri hatótávolság az egyes épületek szerkezeti kialakításának függvényében nagyjából 30 m.</p> <p>Az erősen nedves levegőjű helyiségekben a telepítést a nemzeti jogszabályoknak megfelelően kell elvégezni (szükség esetén szakképzett villanyszerelőt kell megbízni).</p>
<b>Ablaknyitás</b>	<p>Max. 200 mm, 35 másodperc alatt.</p> <p>A rövidebb motorláncnak köszönhetően a kisebb, illetve a különleges méretű ablakok nyílás</p> <p>A -01 és -02 méretkóddal jelölt ablakok legfeljebb 135 mm-re, a -25 és -27 méretkóddal jelölt ablakok pedig 38 mm-re nyithatók.</p>
<b>Névleges feszültség, teljesítményfelvétel</b>	<p>Ablakmozgató motor: 90 µA készenléti állapotban, akkumulátorról.</p> <p>Akkumulátor: VELUX nagyteljesítményű NiMH akkumulátor. Névleges feszültség: 10,8 V DC. Folyamatos töltése a napelemtől történik. Akár 300 ablakmozgatás egyetlen töltésről.</p> <p>A napelemes ablakmozgató motor akkumulátorának várható élettartama: kb. 10 év.</p> <p>Napelem: Időjárási viszonyoktól függően a töltőáram 0-80 mA (fotovoltaikus) között váltakozik.</p> <p>Falikapcsoló: 2 db AAA típusú (1,5 V) elemmel működik, amelyek várható élettartama kb. 2 év.</p>
<b>Ablakmozgató motor teljesítménye</b>	<p>Húzóerő: Min 225 N</p> <p>Tolóerő: Min 150 N</p>
<b>Kompatibilitás</b>	<p>A távvezérelhető ablakok a 868 MHz-es frekvenciatartományban működnek és minden olyan egyéb termékkel használhatók, amelyeken megtalálható az io-homecontrol® logó.</p> <p>Az MK--, PK--, SK—és UK—méretkóddal jelölt tetőtéri ablakoknál a napelemes VELUX INTEGRA® SSL redőny, valamint a napelemes VELUX INTEGRA® MSL kültéri árnyékoló utólag is beépíthető. Csak ezeknél van ugyanis elég hely a redőny, illetve a roló takarólemezén a napelemek elhelyezésére.</p> <p>A napelemes VELUX INTEGRA® SSL redőny, illetve a napelemes VELUX INTEGRA® MSL árnyékoló beépítéséhez a ZOZ 213 adapterkészletet is meg kell vásárolni.</p> <p>Figyelem: kizárólag az io-homecontrol® logóval ellátott redőnyök kompatibilisek a napelemes VELUX INTEGRA® tetőtéri ablakkal. Beltéri díszítő és árnyékoló termékek a napelemes VELUX INTEGRA® GGL és GGU típusú tetőtéri ablakokkal használhatók. Ha ezek mellé napelemes VELUX INTEGRA® SSL redőny vagy napelemes VELUX INTEGRA® MSL árnyékoló is beépítésre kerül, a napelemes belső árnyékolók akkumulátor-töltő teljesítménye lecsökken.</p> <p>A fentiekől eltérő, nem kompatibilis eszközökhöz csatlakoztatva a termék megrongálódhat, illetve hibásan működhet.</p>
<b>CE-jelölés</b>	<p>A CE-jelölés igazolja, hogy az ablak megfelel az építési termékekre vonatkozó 89/106/EGK irányelv (CPD), a 73/23/EGK kisértésű irányelv (LVD), a gépekre vonatkozó 98/37/EGK irányelv (MD), a háztartási, kereskedelmi és ipari készülékek elektromágneses összeférhetőségére vonatkozó 89/336/EGK irányelv (EMC), valamint a rádióberendezésekről és távközlő végberendezésekről szóló 99/5/EK irányelv (R&amp;TTE) rendelkezéseinek.</p>
<b>Megjegyzés:</b>	<p>A műszaki változtatás jogát fenntartjuk.</p>