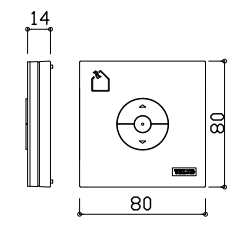
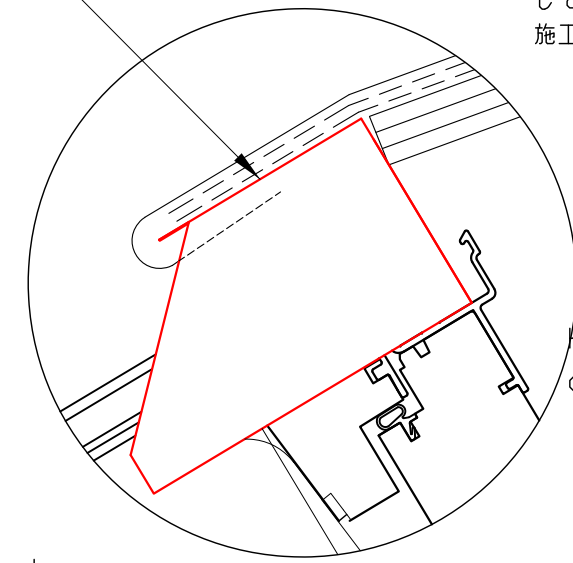
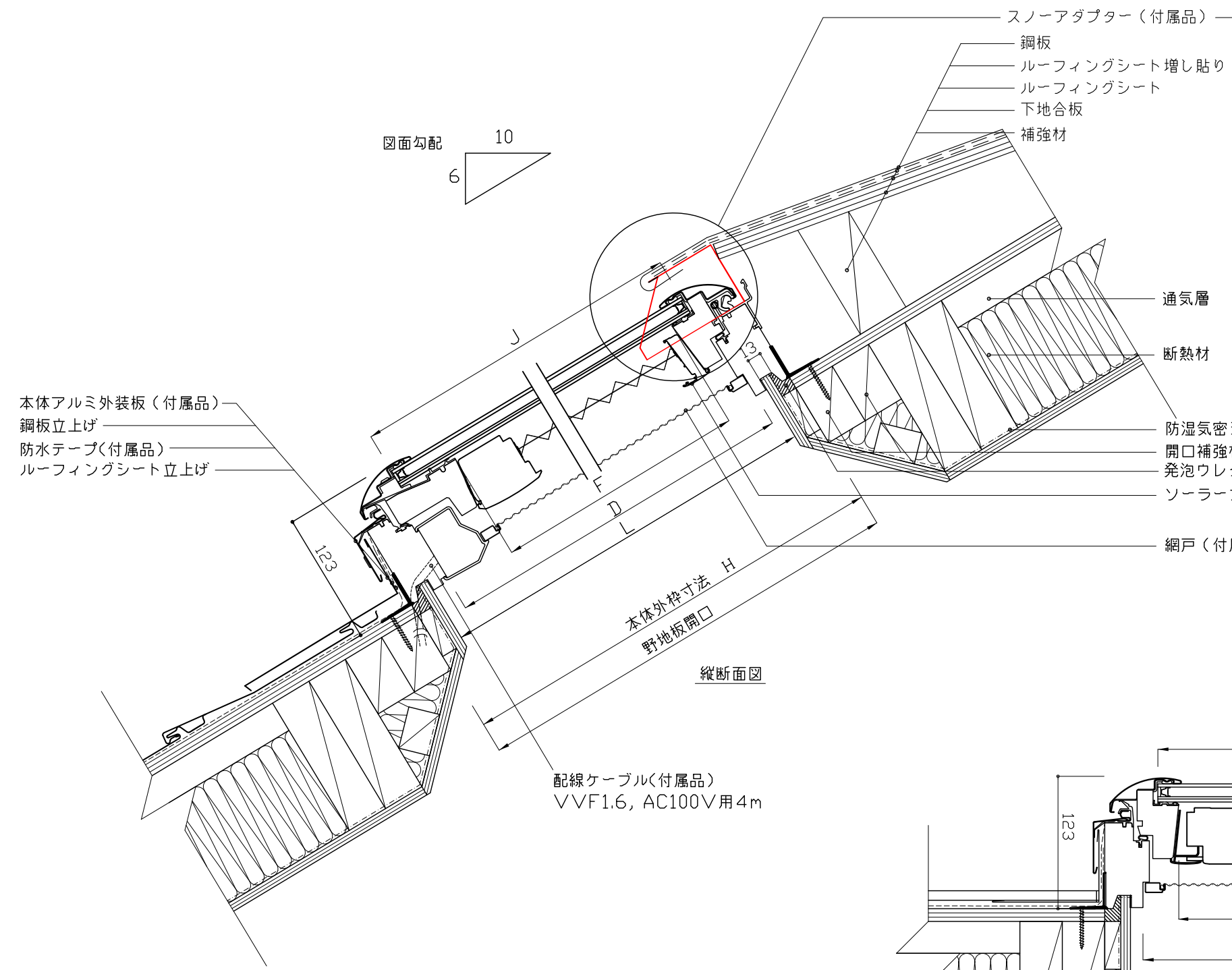
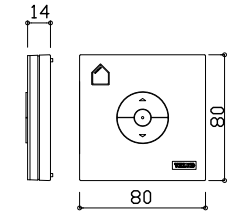


※ ジャンプ台の施工にはスノーアダプターが必要です。  
アダプターは北海道向けのVS(E)にのみ標準で取付けられています。青森県以南で必要な場合には別途ご依頼下さい。

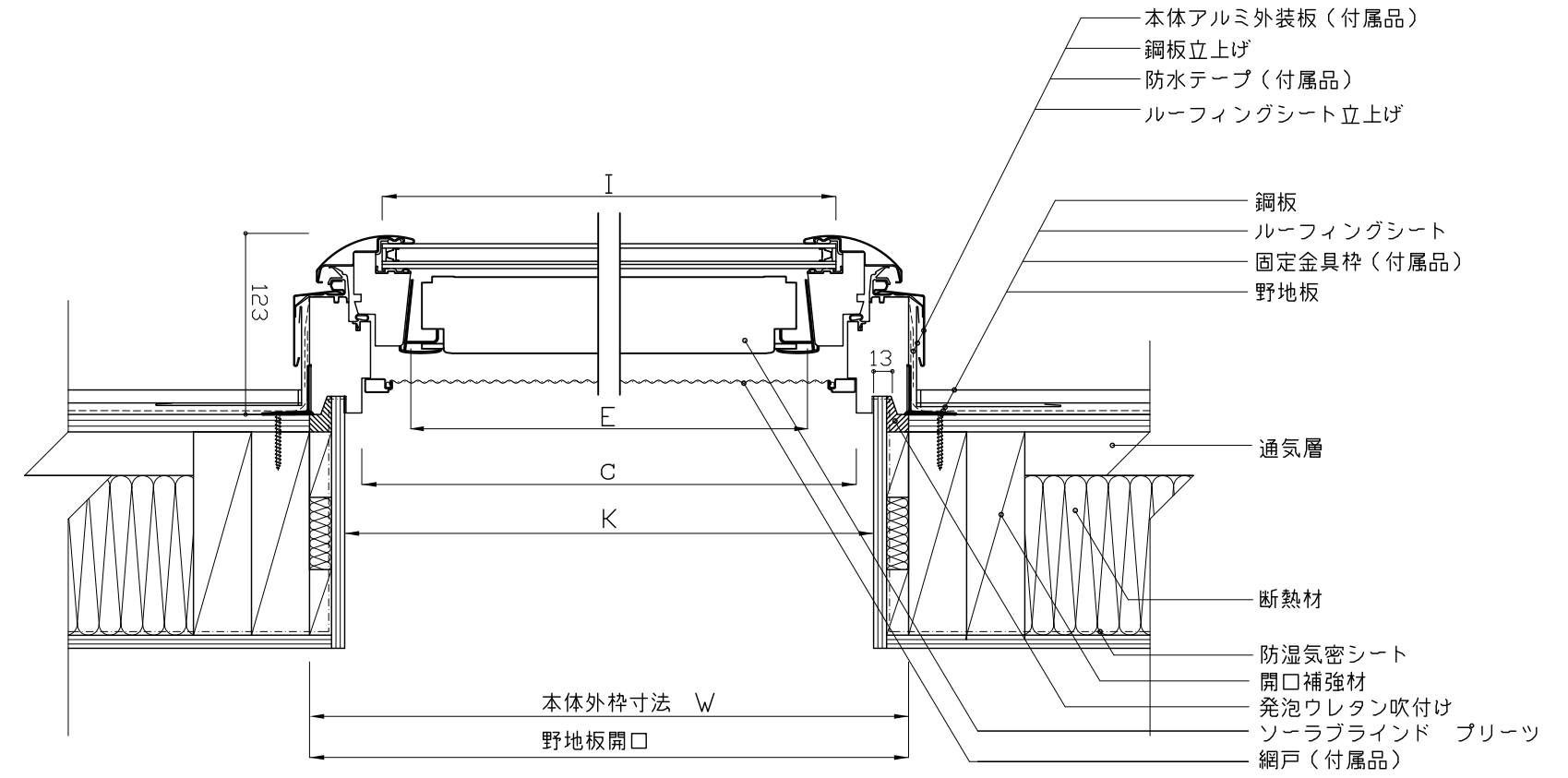
※ 多雪区域では、天窓上部や周辺部に雪が溜まらないように施工して下さい。同区域の鋼板屋根には天窓上部にジャンプ台を施工して下さい。



KLI311 窓開閉操作リモコン(付属品)  
(動作確認用 単四乾電池2本付属)



KLI312 ソーラブラインド操作リモコン(付属品)  
(動作確認用 単四乾電池2本付属)



| サイズ | W    | H    | C    | D    | E   | F    | I    | J    | K    | L    |
|-----|------|------|------|------|-----|------|------|------|------|------|
| C01 | 546  | 695  | 474  | 617  | 407 | 519  | 446  | 598  | 496  | 645  |
| M25 | 776  | 547  | 704  | 469  | 637 | 371  | 676  | 450  | 726  | 497  |
| M02 | 776  | 775  | 704  | 697  | 637 | 599  | 676  | 678  | 726  | 725  |
| M04 | 776  | 975  | 704  | 897  | 637 | 799  | 676  | 878  | 726  | 925  |
| M08 | 776  | 1395 | 704  | 1317 | 637 | 1219 | 676  | 1298 | 726  | 1345 |
| S06 | 1136 | 1175 | 1064 | 1097 | 997 | 999  | 1036 | 1078 | 1086 | 1125 |



|    |  |    |                 |    |     |     |  |    |    |       |            |
|----|--|----|-----------------|----|-----|-----|--|----|----|-------|------------|
| 図名 | VSE FS 電動開閉タイプ<br>(ソーラブラインド プリーツ付き)<br>鋼板横置き参考納まり図 | 作成 | 日本ベルックス株式会社 技術部 | 縮尺 | 1:5 | サイズ |  | 検印 | KN | 設計年月日 | 2019,04,01 |
| 備考 |  |    |                 |    |     |     |  |    |    |       |            |