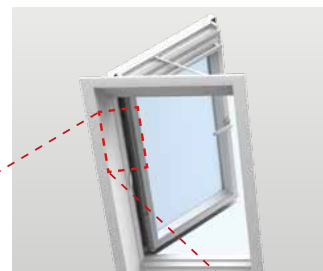


Svarbu!

Ši naudojimosi instrukcija galioja tik tiems stogo langams, kurių duomenų plokštelėje, dydžio kode, yra raidė "K".



| | | |
|--|-----------------------------|------------------------|
| | GXL -K-- | 306098765 06 AZ02 V |
| www.velux.com | EN 14351-1:2006+A1:2010 | |


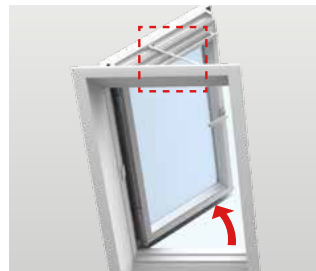
Ventiliacijos sklendės naudojimas

Kad į patalpą patektų gryno oro, net kai langas yra sandariai uždarytas, šiek tiek patraukite valdymo pultą žemyn, kad atidarytumėte ventiliacijos sklendę. Langas liks uždarytas, tačiau į patalpą pateks oro per integruotą oro filtrą, sulaikantį dulkes, vabzdžius ir sniegą.



Lango atidarymas ir uždarymas

Atidarykite langą, pasukdami rankeną ir stumdami varčią tol, kol ją užfiksuos ribotuvo trauklė. Langą uždarykite paspausdami ribotuvo trauklę. Uždarykite varčią.



Stiklo valymas

Stiklą valykite minkštu, švarių ir neturinčiu pūkelių skudurėliu, zomšos gabalėliu, neabrazyvine kempine arba švarių specialiu langams skirtu mediniu valytuvu su guma. Langui išvalyti turėtų pakakti švaraus vandens. Taip pat galima naudoti įprastus neabrazyvinius namams skirtus valiklius.


Perspėjimai

- Stenkitės, kad stiklas neturėtų kontakto su silikonu.
- Nenaudokite valymo priemonių, kuriose yra abrazyvinių dalelių.
- Stiklo paketui valyti nenaudokite namuose naudojamų valiklių, kurie yra stipriai rūgštiniai arba stipriai šarminiai.
- Stenkitės, kad stiklas neturėtų kontakto su įvairiais aštriais ar abrazyviniais daiktais, įskaitant juvelyrinius dirbinius.
- Niekada nebandykite nuvalyti purvo nuo stiklo, prieš tai jo nesudrėkinę.
- Jeigu šalia stiklo atliekami kokie nors darbai, apsaugokite stiklą švarių plastikiniu lakštu, kad išvengtumėte stiklo aptaškymo ar ištepimo kenksmingomis ir abrazyvinėmis medžiagomis.



Kondensato kaupimosi sumažinimas iki minimumo

Kambariuose, kuriuose yra labai drėgna, ant lango stiklo vidinės pusės gali susiformuoti kondensatas. Kondensato kaupimąsi galima sumažinti iki minimumo, įtaisant radiatorių tiesiai po langų ir dažnai vėdinant kambarį.



Medienos priežiūra

Gamykloje mediena buvo apdorota ir padengta vienu sluoksniu lako, todėl ją galima valyti įprastais, namuose naudojamais valikliais. Vėliau medinių dalių paviršius turi būti apdorojamas mažiausiai kas ketverius metus (skaidriu laku dengta mediena) arba net kas septynerius metus (baltai nudažyta mediena) ir pagal poreikius. Jei langus veikia stiprus karštis, stipri tiesioginė saulės šviesa ir (arba) didelė drėgmė (pvz., virtuvėse arba vonios kambariuose), juos reikia apdoroti bent kas dvejus metus.

Paviršiaus priežiūra: nuo paviršiaus pašalinkite dangą (laką arba dažus). Įsitikinkite, ar paviršius yra švarus ir sausas. Padenkite vandeninio, akrilinio lako arba dažų sluoksniu (visada laikykitės gamintojo nurodymų). Tuo pačiu būdu sutvarkykite vietas, kuriose lakas / dažai yra pažeisti.



Tarpinės valymas

Pašalinkite lapus ir kitokias šiukšles nuo aplink langą esančios tarpinės, kad lietaus vanduo laisvai nutekėtų.



Sniegas ir ledas

Labai svarbu užtikrinti, kad vanduo galėtų nubėgti nuo lango į lietvamzdžius.

Tad nuo lango reikia pašalinti sniegą ir ledą, iš lietvamzdžių ir tarpinės išvalyti lapus ir kitas šiukšles, kad tirpstantis vanduo galėtų laisvai tekėti.

