

FDV-dokumentasjon

VELUX takvinduer
GXU - håndverkerutgang



PRODUSERT FRA 2014 -


Funksjon	Sidehengslet, manuelt betjent takvindu. Gir enkel adgang til utvendig takflate.	
Takvinkel	15-85°	
Mål	GXU CK04 0066 / 550 x 980 mm GXU CK06 0066 / 550 x 1180 mm GXU FK06 0066 / 660 x 1180 mm	
Materiale	Innvendig: Polyuretan, hvit, farge RAL 9003, glans ca. 25 Utvendig: Aluminium, farge NCS 7500-N/RAL 7043 - behandling PVDF	
Betjening	Sidehengslet, manuelt betjent, utadslående. Leveres med håndtak og hengsler montert på venstre side, sett fra innsiden. Kan tilpasses som høyrehengslet på byggeplass. Gassfjær montert i øvre del av karm letter betjening for maksimal åpningsposisjon til 85°.	
Rømningsvei	GXU FK06 0066 / 660 x 1180 mm	
Garanti	10 år	
Glass		
Tekniske verdier	--66	Norm
U-verdi glass, W/m ² K	0,7	EN 673
U-verdi vindu, W/m ² K	1,0	EN ISO 12567-2
Lyddempning, Rw (ctr)	37dB (-2;-4)	EN ISO 10140-2
Varmetransmisjon, g	0,44	EN 410
Lystransmisjon, tv	0,62	EN 410
Rengjøringsvennlig utv.glass	✓	
Antiduggbelegg utv.	✓	

Vedlikehold



1. Ventilasjonssklaff med luftfilter

Frisk luft med lukket vindu: Ved å åpne gripelisten i første posisjon er vinduet fortsatt låst, men frisk luft kan passere gjennom det innebygde luftfilteret.



2. Åpning og lukking av vinduet

Vinduet åpnes ved å vri håndtaket og åpne rammen til den stoppes av løftearmen. Vinduet lukkes ved å trykke på løftearmen og rammen kan lukkes.

3. Rengjøring av glasset

Rotèr vindusrammen rundt og sikre den ved å koble rammen med låseknappen inn i hullet nede i venstre hjørne av karmen. Dette gjør at vinduet er låst i posisjon og rengjøring kan foretas. Vask vinduet med en myk, ren, løfri klut, pusseskinn eller svamp uten slipemiddel, ikke bruk vindusnal av metall.

Rent vann vil normalt være godt nok for rengjøring av vinduet. Vanlig vaskemiddel uten slipemiddel kan også brukes.

Bløtt vann er det beste for rengjøring av vinduene. I områder med hardt vann, vil litt (syntetisk) vaskemiddel være en fordel.

Advarsel:

Unngå silikon på vinduet.

Ikke bruke vaskemidler med slipemiddel.

Ikke bruke kjemiske midler til vasking av vinduet.

Unngå å bruke skarpe- eller slipende objekter, inkludert juveler.

Førsøk aldri å tørke av skitt på vinduet uten å bruke vann.

Dersom det utføres arbeid i nærheten av vinduet, beskytt/dekk til vinduet med ren plast for å forhindre sprut eller flekker fra materialer som kan skade vinduet.




4. Unngå kondens på vinduet

I rom med høy luftfuktighet kan det dannes kondens på innsiden av ruten. Dette kan forebygges ved å plassere en varmekilde under vinduet og at man sørger for ordentlig luftsirkulasjon langs ruten, og utlufting med jevne mellomrom.



5. Rengjøring av vinduet

Den hvite polyuretan-overflaten kan rengjøres med alminnelig rengjøringsmidler som benyttes i husholdningen.




6. Rengjøring av inndekning

Inndekningen rundt vinduet bør renses for løv og lignende en gang i året slik at regnvann har fritt avløp.

7. Snø og is

Snø og is rundt vinduet skal fjernes slik at smeltevann alltid kan ledes bort fra vinduet.



8. Vedlikehold

Vedlikeholdsfrie vinduer (polyuretan) trenger ingen etterbehandling utover vanlig renhold

9. Utvendig vedlikehold

Utvendig bekledningsskruer strammes minimum hvert 3. – 4. år.

