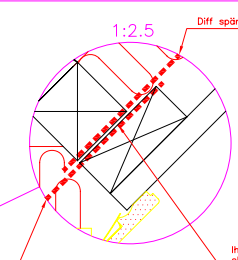
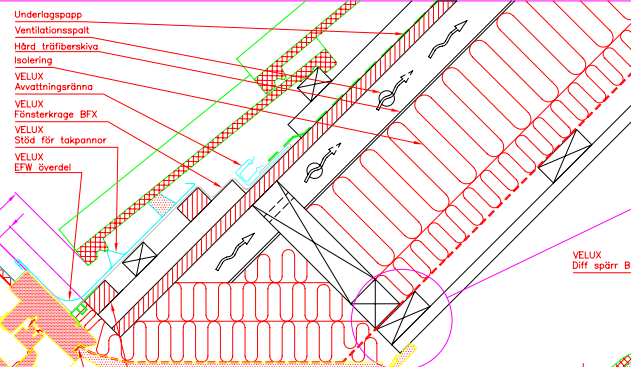
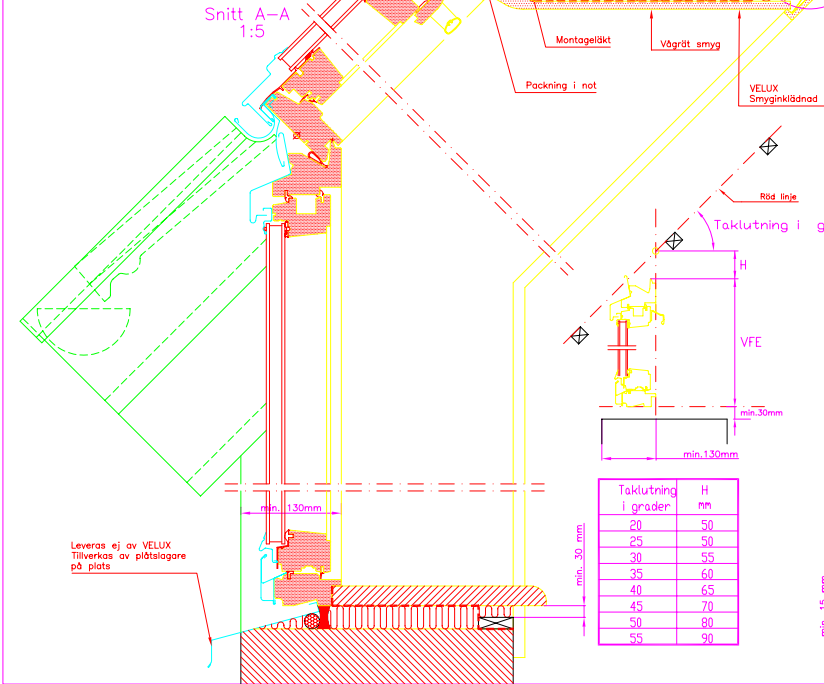


1:25 Visat vinkelrikt på tak



- GGL/VFE
- EFW
- LSD/LVI/BBX
- BFX
- TAKPANNOR

Snitt A-A  
1:5

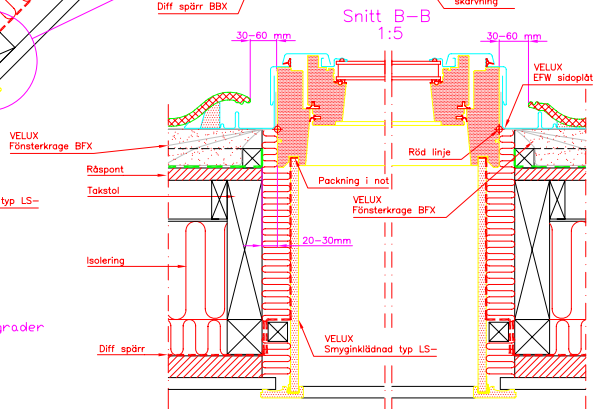


Taklutning i grader	H mm
20	50
25	50
30	55
35	60
40	65
45	70
50	80
55	90

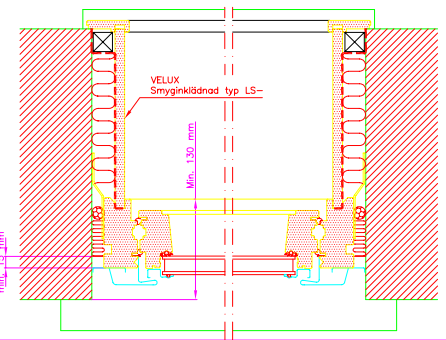
VELUX Diff spörr BBX

Inop pressad skärning

Snitt B-B  
1:5



Snitt C-C  
1:5



Då VELUX smyginklädnad LS- inte används, rekommenderas VELUX diff krage BBX.

VELUX tak- och fasadfönster typ GGL/VFE i färdigt väggiv med intäkningsplåt typ EFW smyginklädnad typ LS- monterat i takpannor på papptäckt råspon.



JAN. 2000  
10.11