

# Größen- und Typenprogramm



Jedes VELUX Dachflächenfenster ist durch den Typen-, Größen- und Ausführungscode eindeutig definiert. Das Typenschild enthält sämtliche Informationen über das Produkt\*

\* Bei VELUX Dachflächenfenstern der bisherigen Generation befindet sich das Typenschild auf der rechten Seite des geöffneten Fensterflügels - siehe Seite 122.

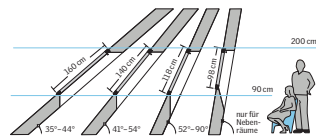
## 1. Typencode

Die Buchstaben-Kombination (z. B. GGU) bezeichnet alle VELUX Standard Dachflächenfenster, Flachdachfenster und Spezial-elemente. Die Bedeutung kann der nachstehenden Tabelle entnommen werden.

Typencode	Fensterstyp
INTEGRA'	Elektrofenster
INTEGRA' SOLAR	Kabelloses Solarfenster
GGU	Kunststoff-Schwingfenster
GPU	Kunststoff-Klapp-Schwingfenster
GGL	Holz-Schwingfenster
GPL	Holz-Klapp-Schwingfenster
GTU/GTL	Klapp-Schwingf. mit Ausstiegsfunktion
GIU/GIL	Kunststoff- / Holz-Fixelement für unten
VIU	Kunststoff-Fassaden-Fixelement
VFE	Holz-Fassaden-Lichtelem. mit Kippfkt.
GDL	Dachbalkon „Cabrio“
GEL	Terrassenfenster
VEA/B/C	Terrassentür oder Fixelement
GXL/GXU	Dachausstieg für ausgebaute Dachböden
GV7/GVK	Dachausstieg für unausgebaute Dachböden
TWR/TWF	Tageslicht-Spot für weiliges Dachmaterial
TLR/TLF	Tageslicht-Spot für flaches Dachmaterial
TCR/TCF	Tageslicht-Spot für Flachdächer
CVP	Flachdach-Fenster fernbedienbar
CFP	Flachdach-Fenster fix verglast
CSP	Flachdach-Fenster RWA
CXP	Dachausstieg für das Flachdach

## Die richtige Fensterlänge

Der „richtige“ Ausblick ergibt sich nicht zwangsläufig, sondern muss planerisch berücksichtigt werden. Dachneigung und Fensterlänge stehen in direktem Zusammenhang. **Faustregel: Je flacher das Dach, desto länger das Fenster.**



Größen-code	Außenmaß (B x H in cm)	MINDESTBELICHTUNG*	
		Glaslichte (m²)	ausgeluchtete Bodenfläche (m²)
CK02	55 x 78	0,22	2,2
CK04	55 x 98	0,29	2,9
FK04	66 x 98	0,38	3,8
FK06	66 x 118	0,47	4,7
FK08	66 x 140	0,58	5,8
MK04	78 x 98	0,47	4,7
MK06	78 x 118	0,59	5,9
MK08	78 x 140	0,72	7,2
MK10	78 x 160	0,85	8,5
PK04	94 x 98	0,60	6,0

\* Gemäß ÖIB Richtlinie 3 Ausgabe März 2015, muss die Lichteintrittsfläche (Nettoglasfläche) der Fenster bei Aufenthaltsräumen mindestens 12% der Bodenfläche des Raumes betragen.

## 2. Größencode

Der Größenraster gibt einen Überblick über die Stockaußenmaße aller VELUX Fenster-typen. Die Größe wird durch eine 4-stellige Buchstaben-Ziffernkombination definiert.

Größencode	Fensterstock-Außenmaß (B x H)
CK02	55 x 78 cm
CK04	55 x 98 cm
FK04	66 x 98 cm
FK06	66 x 118 cm
FK08	66 x 140 cm
MK04	78 x 98 cm
MK06	78 x 118 cm
MK08	78 x 140 cm
MK10	78 x 160 cm
PK04	94 x 98 cm
PK06	94 x 118 cm
PK08	94 x 140 cm
PK10	94 x 160 cm
SK06	114 x 118 cm
SK08	114 x 140 cm
SK10	114 x 160 cm
UK04	134 x 98 cm
UK08	134 x 140 cm
UK10	134 x 160 cm

## 3. Ausführungscode

Der 4-stellige Ausführungscode kennzeichnet die Art der raumseitigen Oberfläche und Verblechung und enthält Informationen über die Verglasungsvariante. Die Bedeutungen entnehmen Sie den nachstehenden Tabellen.

1. Ziffer	Code für raumseitige Oberfläche
0	Weiß-Beschichtung f. Kunststofffenster (Farbe ähnlich RAL 9003 bzw. NCS S 0500-N)
2	Weißlack für Holzfenster (Farbe ähnlich RAL 9003 bzw. NCS S 0500-N)
3	Klarlack für Holzfenster

2. Ziffer	Code für Außenverblechung
0	Aluminium (Farbe ähnlich RAL 7043 bzw. NCS S 7500-N)
1	Kupfer
3	Titanzink

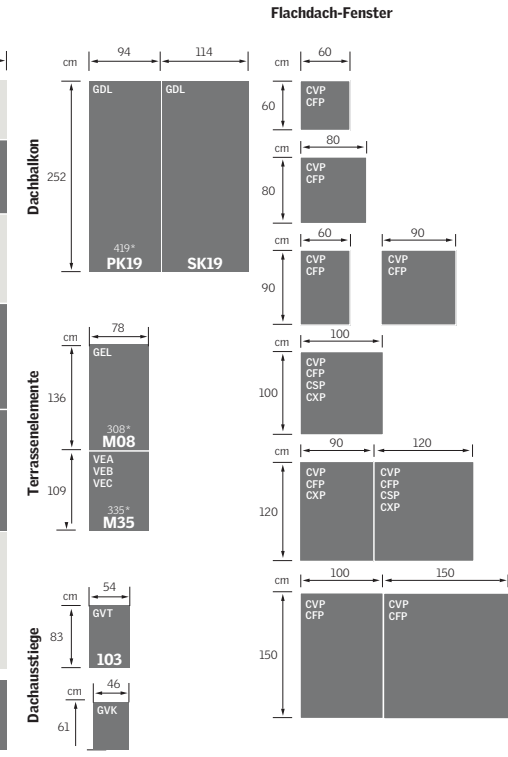
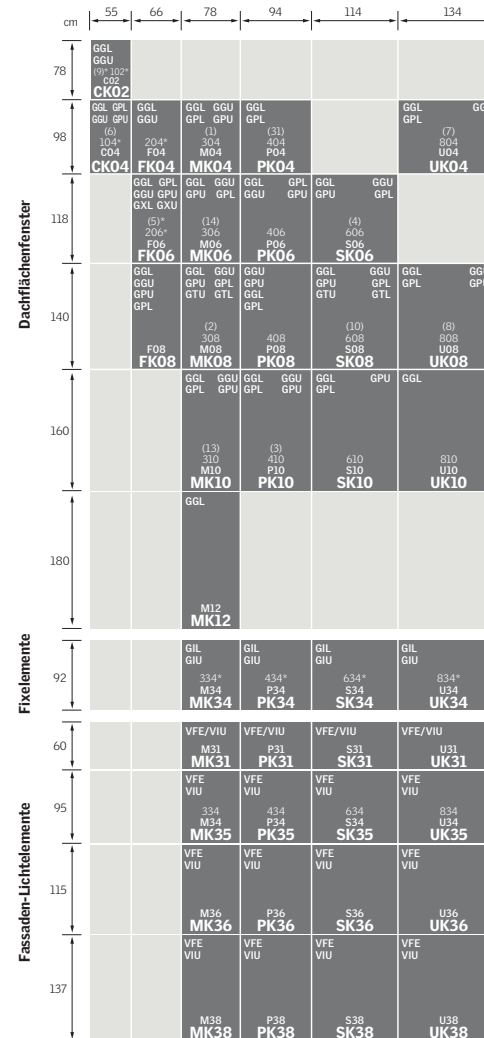
3.+4. Ziffer	Code für Verglasung
60	2-fach Verglasung 60 Standard Plus
66	3-fach Verglasung 66 Energiebalance
62	3-fach Verglasung 62 Schall- & Wärmedämmung

# Größenraster für Dachfenster

Größenermittlung Sonnenschutz:

Für Fenster ab Mai 2013 S. 128

Für Fenster vor Mai 2013 S. 156



- z. B. MK04 Größencodes aller ab Mai 2013 gelieferten VELUX Produkte
- z. B. M04 Größencodes aller zwischen Mai 2000 und April 2013 gelieferten Produkte
- z. B. 304 Größencodes aller zwischen Mitte 1992 und Mai 2000 gelieferten VELUX Produkte
- z. B. (1) Größencodes aller vor Mitte 1992 gelieferten VELUX Produkte

\* Im Vergleich zum neuen Sortiment abweichende Fensterstock-Außenmaße. Bei den Größen 102, 104, 206 weicht das Nutmaß geringfügig ab.

**Bitte beachten:** Für VIU zusätzlich 3,5 cm in der Höhe für Futterleiste berücksichtigen.

Hinweis GHL: Das Klapp-Schwingfenster GHL ist nicht mehr im Sortiment erhältlich. Als Alternative bitte das Klapp-Schwingfenster GPL wählen.