

Preisliste für Flachdach-Fenster und VELUX Modular Skylights

Gültig ab 1. Februar 2018



Flachdach-Fenster



CVP: Flachdach-Fenster, elektrisch




CFP: Flachdach-Fenster, fest



CXP: Handwerkerausstieg, manuell



CSP: Flachdach-Fenster, elektrisch RWA




ISD: Abdeckhauben



ISD: Bogenglas



ISD: Flachverglasung



Alle Preise exkl. MwSt.

Flachdach-Fenster → Bestellschritt 1											
CVP 0673QV	Elektrisch (Netzkabel 2 m, 230 V, zweipolig)	987.–	1031.–*	1058.–	1129.–	1223.–*	1193.–	1402.–*	1331.–	1439.–	6
CFP 0073QV	Fest	404.–	457.–	489.–	574.–	687.–	651.–	902.–	817.–	946.–	6
CXP 0473Q	Manuell	–	–	–	–	1146.–**	1085.–	–	1361.–	–	6

Abdeckhauben und Aufsetzkranze → Bestellschritte 2/3/4											
ISD 0000	Acryl-Haube, klar	225.–	254.–	272.–	320.–	383.–	362.–	502.–	455.–	527.–	6
ISD 0100	Acryl-Haube, matt	225.–	254.–	272.–	320.–	383.–	362.–	502.–	455.–	527.–	6
ISD 0010	Polykarbonat-Haube, klar	293.–	331.–	354.–	415.–	497.–	471.–	652.–	591.–	684.–	6
ISD 0110	Polykarbonat-Haube, matt	293.–	331.–	354.–	415.–	497.–	471.–	652.–	591.–	684.–	6
ISD 1093	Bogenglas, klar ***	450.–	508.–	545.–	639.–	765.–	725.–	1004.–	909.–	–	6
ISD 2093	Flachverglasung, klar ***	367.–	414.–	444.–	521.–	623.–	590.–	818.–	741.–	–	6
ZCE 0015	Aufsetzkranz (Höhe 16 cm) inkl. umlaufende Befestigungsflansche	239.–	282.–	292.–	323.–	359.–	339.–	394.–	382.–	430.–	6
ZCE 1015	Aufsetzkranz-Adapter (Höhe 16 cm) ohne umlaufende Befestigungsflansche ^c	215.–	254.–	262.–	290.–	323.–	305.–	355.–	344.–	387.–	6
ZCE S000	Aufsetzkranz-Set bestehend aus ZCE 0015 und ZCE 1015 (Höhe exkl. Fenster 32 cm)	386.–	456.–	471.–	521.–	580.–	547.–	637.–	617.–	694.–	6
ZZZ 210	Befestigungsschiene	49.–	52.–	60.–	66.–	74.–	70.–	81.–	78.–	88.–	6

Hitze- & Sonnenschutz für Flachdach-Fenster → Bestellschritte 5/6/7											
MSG	Solarbetriebene Markisetten ****	370.–	377.–*	384.–	391.–	405.–*	402.–	430.–*	423.–	–	6
FMG	Elektrische Faltrillos	292.–	298.–*	304.–	310.–	321.–*	318.–	342.–*	336.–	–	8
FSK	Solarbetriebene Energierollos *****	350.–	357.–	364.–	371.–	385.–	382.–	410.–	403.–	420.–	8
FMK	Elektrische Energierollos	321.–	328.–	334.–	340.–	353.–	350.–	376.–	369.–	385.–	8
KUX 110	Zur Steuerung von FMG bei festverglastem Fenster. Kabelführung planen (Zuleitung CFP zu KUX 110)	179.–	179.–	179.–	179.–	179.–	179.–	179.–	179.–	–	6
KLF 200	Funk-Interface, Schnittstelle zu Fremdsignalen wie Wandtaster, Sensoren etc.	185.–	185.–	185.–	185.–	185.–	185.–	185.–	185.–	185.–	6
KLF 050	Schalter-Interface, zum Anschluss von Doppeltastern	112.–	112.–	112.–	112.–	112.–	112.–	112.–	112.–	112.–	6
KIX 300 EU2	Paket umfasst Raumklima-Sensor, Schalter für Abwesenheit sowie Gateway	232.–	232.–	232.–	232.–	232.–	232.–	232.–	232.–	232.–	6

Dampfbremse											
BBX 0000C	Vorkonfektionierte Dampfbremse inkl. Montage-werkzeug (Flanschenhöhe 82 cm)	39.–	39.–	39.–	39.–	39.–	39.–	39.–	39.–	39.–	6

Bestellschritte CFP, CVP, CXP	
<p>1. Auswahl Flachdach-Fenster Typ und Grösse, CFP, CVP, CXP, Fensterrahmenhöhe 15 cm (Preisangabe Fenster ohne Haube)</p> <p>2. Auswahl Haube Typ und Grösse, ISD 0000, 0100, 0010, 0110, 2093, 1093 (Preisangabe Haube ohne Fenster, ISD 2093 und 1093 nur mit CVP und CFP kombinierbar)</p>	<p>Optional:</p> <p>3. Auswahl Aufsetzkranz Typ und Grösse, ZCE 0015 (16 cm), Set S000 (32 cm)</p> <p>^c Es können insgesamt 3 ZCE 1015 verwendet werden. Beispiel: 1× ZCE 0015 + 3× ZCE 1015 + Fenster, ergibt eine Gesamthöhe von 79 cm</p> <p>! ZCE 1015 kann nicht ohne ZCE 0015 verwendet werden!</p>
	<p>4. Auswahl Befestigungsschiene ZZZ 210</p> <p>5. Auswahl Hitze- und Sonnenschutz MSG: Weiss 6090; FMG: Weiss 1016, Sand 1259, Metallblau 1265; FSK/FMK: Weiss 1045, Schwarz 1047</p> <p>Zusätzliche Steuergeräte:</p> <p>6. Steuergerät KUX 110 zur Steuerung von FMG und FMK bei festverglastem Fenster CFP</p> <p>7. Funk-Interface KLF 200 Schnittstelle zu potentialfreien Kontakten wie Fremdsignale von Wandtaster, Sensoren usw.</p>

Hinweise	
^A	Lichte Deckenöffnung
^B	Lieferzeit in Arbeitstagen
*	Motor auf der kurzen Seite
**	Beschläge auf der schmalen resp. kurzen Rahmenseite (CXP)
***	ISD 2093: Montage ab einer Fensterneigung von 2–15° möglich, empfohlen sind mind. 5°, ISD 1093/2093: nicht mit CXP kombinierbar
****	MSG nur funktionstüchtig mit klarer Abdeckhaube, Kombination mit ISD 2093 nicht möglich
*****	FSK nur funktionstüchtig mit klarer Abdeckhaube sowie Flach- oder Bogenglas
!	CFP, CVP, CXP: Rahmenfarbe = Weiss NCS S-0500 N ähnlich RAL 9016 ZCE 0015, ZCE 1015: Rahmenfarbe = Grau ohne NCS-Code (Recyclingmaterial)

Flachdach-Fenster CSP

Rauch- und Wärmeabzugsanlagen



Alle Preise exkl. MwSt.

Grösse **060060** **060090** **080080** **090090** **090120** **100100** **100150** **120120** **150150** Lieferzeit in AT ^B

LD in cm ^A **60×60** **60×90** **80×80** **90×90** **90×120** **100×100** **100×150** **120×120** **150×150**

Flachdach-Fenster → Bestellschritt 1

Grösse	060060	060090	080080	090090	090120	100100	100150	120120	150150	Lieferzeit in AT ^B	
CSP 1073Q	Elektrisch RWA, inkl. vormontiertem 16 cm Aufsetzkranz (Gesamthöhe 31 cm)	-	-	-	-	-	2512.-	-	2800.-	-	6

Abdeckhauben und Aufsetzkranze → Bestellschritte 2/3/4

ISD 0000	Acryl-Haube, klar	-	-	-	-	-	362.-	-	455.-	-	6
ISD 0100	Acryl-Haube, matt	-	-	-	-	-	362.-	-	455.-	-	6
ISD 0010	Polykarbonat-Haube, klar	-	-	-	-	-	471.-	-	591.-	-	6
ISD 0110	Polykarbonat-Haube, matt	-	-	-	-	-	471.-	-	591.-	-	6
XCH ZCE	Aufsetzkranz-Adapter aus Purenit, Höhe 15 cm	-	-	-	-	-	840.-	-	895.-	-	6
ZZZ 210	Befestigungsschiene	-	-	-	-	-	70.-	-	78.-	-	6

Zubehör für RWA → Bestellschritt 5 /6

KFC 210	Steuerzentrale für 1 Fenster (CSP)	-	-	-	-	-	1026.-	-	1026.-	-	6
KFC 220	Steuerzentrale für 2 Fenster (CSP)	-	-	-	-	-	1361.-	-	1361.-	-	6
KFK 100	Rauchabzugstaster, erhältlich in fünf Farben: KFK 100=grau, KFK101=rot, KFK102=gelb, KFK103=blau, KFK 104=orange.	-	-	-	-	-	125.-	-	125.-	-	6
WSK 300	Lüftungstaster	-	-	-	-	-	135.-	-	135.-	-	6
KLA 200	Regensensor	-	-	-	-	-	113.-	-	113.-	-	6
KFA 100	Rauchmelder	-	-	-	-	-	125.-	-	125.-	-	6

Bestellschritte CSP

1. Auswahl Flachdach-Fenster

Grösse, CSP, Fensterrahmenhöhe inkl. vormontiertem Aufsetzkranz 31 cm (Preisangabe Fenster ohne Haube)

2. Auswahl Haube

Typ und Grösse, ISD 0000, 0100, 0010, 0110 (Preisangabe Haube ohne Fenster)

Optional:

3. Auswahl zusätzlicher Aufsetzkranz

Grösse, Purenit-Adapter XCH ZCE (15 cm) zu CSP zum Erreichen einer Gesamthöhe von a46 cm

4. Auswahl Befestigungsschiene

ZZZ 210

5. Auswahl Hitze- und Sonnenschutz

MSG

* Bei Fenstertyp CSP ist die Verwendung von Sonnenschutzprodukten bei der zuständigen Instanz abzuklären

6. Auswahl Zubehör

für RWA (Steuerzentrale, Rauchabzugstaster usw.)

Hinweise

^A Lichte Deckenöffnung

^B Lieferzeit in Arbeitstagen







! CSP: Rahmenfarbe = Weiss NCS S-0500 N ähnlich RAL 9016
XCH ZCE: Purenit-Adapter, Farbe = Braun ohne NCS-Code
ISD 1093/2093: nicht mit CSP kombinierbar

Wartungsvertrag Rauch- und Wärmeabzugsanlage

VELUX bietet Ihnen einen umfassenden Wartungsservice durch hochqualifizierte Fachkräfte an. Wir warten Ihre RWA-Anlage jährlich und prüfen sie auf sämtliche Funktionen. Kontaktieren Sie uns unter 062 289 44 44.

Preise und Bestellnummern zu VELUX Modular Skylights

Unverbindliche Preisempfehlung (exkl. MwSt.)

Paaket 1 	Beschreibung	ab 5° Neigung	Verglasung	Lieferzeit in AT*	80 cm Modulbreite		100 cm Modulbreite	
					Bestellnummer	Preis	Bestellnummer	Preis
Paaket 2 	Einzelnes elektrisch zu öffnendes Lichtband ab 5° Neigung komplett mit Eindeckrahmen, Dampfsperre-Anschlussstreifen, einer VELUX INTEGRA® Steuereinheit, einem VELUX INTEGRA® Pad und einem Wind- und Regensensor	120 Länge	3-fach Krypton-Glas mit integrierter Sonnenschutzfolie $U_g = 0,5 \text{ W/(m}^2\text{K)}$ $U_a = <1,0 \text{ W/(m}^2\text{K)}$	35	HVC 080120 SLO091K	3329,-	HVC 100120 SLO091K	3665,-
		140 Länge			HVC 080140 SLO091K	3584,-	HVC 100140 SLO091K	3972,-
		160 Länge			HVC 080160 SLO091K	3844,-	HVC 100160 SLO091K	4284,-
		180 Länge			HVC 080180 SLO091K	4099,-	HVC 100180 SLO091K	4590,-
		200 Länge			HVC 080200 SLO091K	4355,-	HVC 100200 SLO091K	4898,-
Paaket 3 	Lichtband ab 5° Neigung mit 2 Modulen bestehend aus einem elektrisch zu öffnenden Modul und einem fest stehenden Modul komplett mit Eindeckrahmen, Dampfsperre-Anschlussstreifen, einer VELUX INTEGRA® Steuereinheit, einem VELUX INTEGRA® Pad und einem Wind- und Regensensor	120 Länge	35	HVC 080220 SLO091K	4624,-	HVC 100220 SLO091K	5219,-	
		140 Länge		HVC 080240 SLO091K	4879,-	HVC 100240 SLO091K	5526,-	
		160 Länge		HVC 080260 SLO091K	5134,-	HVC 100260 SLO091K	5833,-	
		180 Länge		HVC 080280 SLO091K	5389,-	HVC 100280 SLO091K	6140,-	
		200 Länge		HVC 080300 SLO091K	5644,-	HVC 100300 SLO091K	6447,-	
Paaket 4 	Lichtband ab 5° Neigung mit 3 Modulen bestehend aus einem elektrisch zu öffnenden Modul und zwei fest stehenden Modulen komplett mit Eindeckrahmen, Dampfsperre-Anschlussstreifen, einer VELUX INTEGRA® Steuereinheit, einem VELUX INTEGRA® Pad und einem Wind- und Regensensor	120 Länge	35	HVC 080320 SLO091K	5958,-	HVC 100320 SLO091K	6824,-	
		140 Länge		HVC 080340 SLO091K	6213,-	HVC 100340 SLO091K	7289,-	
		160 Länge		HVC 080360 SLO091K	6468,-	HVC 100360 SLO091K	7741,-	
		180 Länge		HVC 080380 SLO091K	6723,-	HVC 100380 SLO091K	8193,-	
		200 Länge		HVC 080400 SLO091K	6978,-	HVC 100400 SLO091K	8645,-	
Paaket 5 	Lichtband ab 5° Neigung mit 4 Modulen bestehend aus einem elektrisch zu öffnenden Modul und drei fest stehenden Modulen komplett mit Eindeckrahmen, Dampfsperre-Anschlussstreifen, zwei VELUX INTEGRA® Steuereinheiten, einem VELUX INTEGRA® Pad und einem Wind- und Regensensor	120 Länge	35	HVC 080420 SLO091K	7313,-	HVC 100420 SLO091K	9099,-	
		140 Länge		HVC 080440 SLO091K	7568,-	HVC 100440 SLO091K	9551,-	
		160 Länge		HVC 080460 SLO091K	7823,-	HVC 100460 SLO091K	10003,-	
		180 Länge		HVC 080480 SLO091K	8078,-	HVC 100480 SLO091K	10455,-	
		200 Länge		HVC 080500 SLO091K	8333,-	HVC 100500 SLO091K	10907,-	
Paaket 6 	Lichtband ab 5° Neigung mit 5 Modulen bestehend aus einem elektrisch zu öffnenden Modul und vier fest stehenden Modulen komplett mit Eindeckrahmen, Dampfsperre-Anschlussstreifen, zwei VELUX INTEGRA® Steuereinheiten, einem VELUX INTEGRA® Pad und einem Wind- und Regensensor	120 Länge	35	HVC 080520 SLO091K	8688,-	HVC 100520 SLO091K	11812,-	
		140 Länge		HVC 080540 SLO091K	8943,-	HVC 100540 SLO091K	12264,-	
		160 Länge		HVC 080560 SLO091K	9198,-	HVC 100560 SLO091K	12716,-	
		180 Länge		HVC 080580 SLO091K	9453,-	HVC 100580 SLO091K	13168,-	
		200 Länge		HVC 080600 SLO091K	9708,-	HVC 100600 SLO091K	13620,-	

Beschreibung	Masse	Bestellnummer	Preis
IsoFOX® Unterkonstruktion von Kambo® Die passgenaue, Unterkonstruktion (inkl. Befestigungsprofil), für eine einfache, zeitsparende, wärmebrückenfreie und wirtschaftliche Montage der VELUX Modular Skylights Paakete. www.kambo.ch/produkt/isofox-vms	Die Masse sind passend für alle Pakete und Modulgrößen.	Ihr VELUX Berater gibt gerne Auskunft.	ab 1.407,-

Beschreibung	Farbe	80 cm Modulbreite		100 cm Modulbreite	
		Bestellnummer	Preis	Bestellnummer	Preis
Elektrisches Sonnenschutz-Rollo für 1 Modul, feuerhemmend	Grau	RMM 080120 8805	487,-	RMM 100120 8805	511,-
		RMM 080140 8805	503,-	RMM 100140 8805	530,-
		RMM 080160 8805	518,-	RMM 100160 8805	550,-
		RMM 080180 8805	534,-	RMM 100180 8805	569,-
		RMM 080200 8805	550,-	RMM 100200 8805	589,-
	Weiss	RMM 080220 8805	565,-	RMM 100220 8805	609,-
		RMM 080240 8805	581,-	RMM 100240 8805	628,-
		RMM 080260 8806	597,-	RMM 100260 8806	647,-
		RMM 080280 8806	613,-	RMM 100280 8806	666,-
		RMM 080300 8806	629,-	RMM 100300 8806	685,-
	Schwarz	RMM 080320 8807	645,-	RMM 100320 8807	704,-
		RMM 080340 8807	661,-	RMM 100340 8807	723,-
		RMM 080360 8807	677,-	RMM 100360 8807	742,-
		RMM 080380 8807	693,-	RMM 100380 8807	761,-
		RMM 080400 8807	709,-	RMM 100400 8807	780,-

Hinweise

- Das zu öffnende Modul sollte im mittleren Teil der Anordnung platziert werden.
- Der Verkauf der oben genannten Pakete erfolgt über Ihren Fachhändler. Die Produkt-Pakete werden direkt zum gewünschten Bestimmungsort geliefert. Die Lieferzeit gilt ab Zeitpunkt Bestellbestätigung.
- Die IsoFOX® Unterkonstruktion ist aus statischen Gründen nur für Lichtband-Lösungen mit 5° Neigung geeignet.
- Montagehinweis: Lastenkran oder Aufzug einsetzen.

VELUX Schweiz AG
Industriestrasse 7
4632 Trimbach

Geschäftskunden 062 289 44 44
Fax 062 289 44 04

info@velux.ch
www.velux.ch

Seien Sie social:



Bringt Licht ins Leben™

Alle Preise exkl. MwSt. in CHF, ohne Einbau- und Frachtkosten.
Die angegebenen Preise sind unverbindliche Preisempfehlungen.
Wiederverkäufer und Einbauer sind in ihrer Preisgestaltung
und der Gewährung von Rabatten vollkommen frei.
Preisänderungen vorbehalten.

Erhältlich bei:

VELUX®