

# Liste de prix Fenêtres pour toit plat VELUX et VELUX Modular Skylights

Valable dès le 1<sup>er</sup> février 2018



# Fenêtres pour toit plat



CVP: Fenêtre pour toit plat, électrique



CFP: Fenêtre pour toit plat, fixe



CXP: Accès toiture, manuel



CSP: Fenêtre pour toit plat, électrique EFC



ISD: Coupoles



ISD: Vitrage bombé



ISD: Vitrage plat

Tous les prix hors TVA

Dimension

LD en cm <sup>A</sup>

060060

60×60

060090

60×90

080080

80×80

090090

90×90

090120

90×120

100100

100×100

100150

100×150

120120

120×120

150150

150×150

Délai de livraison en j. o. <sup>B</sup>

## Fenêtre pour toit plat → Étape de commande 1

Code	Description	060060	060090	080080	090090	090120	100100	100150	120120	150150	Délai de livraison en j. o. <sup>B</sup>
<b>CVP 0673QV</b>	Électrique (cordon électrique 2 m, 230 V, bipolaire)	987.-	1031.-*	1058.-	1129.-	1223.-*	1193.-	1402.-*	1331.-	1439.-	6
<b>CFP 0073QV</b>	Fixe	404.-	457.-	489.-	574.-	687.-	651.-	902.-	817.-	946.-	6
<b>CXP 0473Q</b>	Manuel	-	-	-	-	1146.-**	1085.-	-	1361.-	-	6

## Coupoles et costières → Étapes de commande 2/3/4

Code	Description	060060	060090	080080	090090	090120	100100	100150	120120	150150	Délai de livraison en j. o. <sup>B</sup>
<b>ISD 0000</b>	Coupole acrylique, <b>clair</b>	225.-	254.-	272.-	320.-	383.-	362.-	502.-	455.-	527.-	6
<b>ISD 0100</b>	Coupole acrylique, <b>mat</b>	225.-	254.-	272.-	320.-	383.-	362.-	502.-	455.-	527.-	6
<b>ISD 0010</b>	Coupole polycarbonate, <b>clair</b>	293.-	331.-	354.-	415.-	497.-	471.-	652.-	591.-	684.-	6
<b>ISD 0110</b>	Coupole polycarbonate, <b>mat</b>	293.-	331.-	354.-	415.-	497.-	471.-	652.-	591.-	684.-	6
<b>ISD 1093</b>	Vitrage bombé, <b>clair</b> ***	450.-	508.-	545.-	639.-	765.-	725.-	1004.-	909.-	-	6
<b>ISD 2093</b>	Vitrage plat, <b>clair</b> ***	367.-	414.-	444.-	521.-	623.-	590.-	818.-	741.-	-	6
<b>ZCE 0015</b>	Costière (hauteur 16 cm) avec bride de fixation périphérique	239.-	282.-	292.-	323.-	359.-	339.-	394.-	382.-	430.-	6
<b>ZCE 1015</b>	Adaptateur de costière (hauteur 16 cm) sans bride de fixation périphérique <sup>C</sup>	215.-	254.-	262.-	290.-	323.-	305.-	355.-	344.-	387.-	6
<b>ZCE S000</b>	Set costière comprenant ZCE 0015 et ZCE 1015 (hauteur sans fenêtre 32 cm)	386.-	456.-	471.-	521.-	580.-	547.-	637.-	617.-	694.-	6
<b>ZZZ 210</b>	Rail de fixation	49.-	52.-	60.-	66.-	74.-	70.-	81.-	78.-	88.-	6

## Protection contre le soleil et la chaleur pour fenêtres pour toit plat → Étapes de commande 5/6/7

Code	Description	060060	060090	080080	090090	090120	100100	100150	120120	150150	Délai de livraison en j. o. <sup>B</sup>
<b>MSG</b>	Marquises solaires ****	370.-	377.-*	384.-	391.-	405.-*	402.-	430.-*	423.-	-	6
<b>FMG</b>	Stores plissés électriques	292.-	298.-*	304.-	310.-	321.-*	318.-	342.-*	336.-	-	8
<b>FSK</b>	Stores énergie solaires *****	350.-	357.-	364.-	371.-	385.-	382.-	410.-	403.-	420.-	8
<b>FMK</b>	Store énergie électrique	321.-	328.-	334.-	340.-	353.-	350.-	376.-	369.-	385.-	8
<b>KUX 110</b>	Pour la commande de FMG pour fenêtres à vitrage fixe. Prévoir le passage de câbles (alimentation CFP au KUX 110)	179.-	179.-	179.-	179.-	179.-	179.-	179.-	179.-	-	6
<b>KLF 200</b>	Interface pour signaux tiers, comme claviers muraux, capteurs etc.	185.-	185.-	185.-	185.-	185.-	185.-	185.-	185.-	185.-	6
<b>KLF 050</b>	Interface pour le raccordement de claviers doubles	112.-	112.-	112.-	112.-	112.-	112.-	112.-	112.-	112.-	6
<b>KIX 300 EU2</b>	L'emballage contient un capteur de climat intérieur, un bouton d'absence et une Gateway.	232.-	232.-	232.-	232.-	232.-	232.-	232.-	232.-	232.-	6

## Barrière vapeur

Code	Description	060060	060090	080080	090090	090120	100100	100150	120120	150150	Délai de livraison en j. o. <sup>B</sup>
<b>BBX 0000C</b>	Barrière vapeur préconfectionnée avec outil de montage (hauteur de bride 82 cm)	39.-	39.-	39.-	39.-	39.-	39.-	39.-	39.-	39.-	6

## Étapes de commande CFP, CVP, CXP

### 1. Sélection fenêtre pour toit plat

Type et dimension, CFP, CVP, CXP, hauteur du cadre de fenêtre 15 cm (prix de la fenêtre sans coupole)

### 2. Sélection coupole

Type et dimension, ISD 0000, 0100, 0010, 0110, 2093, 1093 (prix de la coupole sans fenêtre, ISD 2093 et 1093 combinable seulement avec CVP et CFP)

### En option:

#### 3. Sélection costière

Type et dimension, ZCE 0015 (16 cm), set S000 (32 cm)

<sup>C</sup> Il est possible d'utiliser au total 3 ZCE 1015. Exemple: 1×ZCE 0015+3×ZCE 1015+fenêtre = hauteur totale 79 cm  
<sup>D</sup> ZCE 1015 ne peut pas être utilisé sans ZCE 0015!

### 4. Sélection rail de fixation

ZZZ 210

### 5. Sélection protection contre le soleil et la chaleur

MSG: blanc 6090, FMG: blanc 1016, sable 1259, bleu métal 1265; FSK/FMK: blanc 1045, noir 1047

### Commandes supplémentaires:

6. Commande KUX 110 pour la commande de FMG et FMK avec fenêtre à vitrage fixe CFP

7. Interface radio KLF 200 pour signaux tiers hors potentiel, comme clavier muraux, capteurs etc.

## Remarques

- <sup>A</sup> Ouverture de plafond
- <sup>B</sup> Délais de livraison en jours ouvrables
- <sup>\*</sup> Moteur sur côté court
- <sup>\*\*</sup> Ferrures sur côté mince resp. court du cadre (CXP)
- <sup>\*\*\*</sup> Appropriée pour une inclinaison de toit de 2° à 15°, un minimum de 5° est recommandé, ISD 1093/2093: non cumulable avec CXP
- <sup>\*\*\*\*</sup> MSG uniquement fonctionnel avec coupole claire, non cumulable avec ISD 2093
- <sup>\*\*\*\*\*</sup> FSK fonctionne uniquement avec un coupole transparent et vitrage plat ou vitrage bombé
- <sup>D</sup> CFP, CVP, CXP: Couleur du cadre = blanc NCS S-0500 N similaire RAL 9016  
ZCE 0015, ZCE 1015: Couleur du cadre = gris sans code NCS (matière recyclée)

# Fenêtres pour toit plat CSP

Installations d'évacuation des fumées  
et de la chaleur



Tous les prix hors TVA	Dimension	060060	060090	080080	090090	090120	100100	100150	120120	150150	Délai de livraison en j. o. <sup>B</sup>
	LD en cm <sup>A</sup>	60×60	60×90	80×80	90×90	90×120	100×100	100×150	120×120	150×150	

Fenêtre pour toit plat → Étape de commande 1											
<b>CSP 1073Q</b>	EFC électrique, avec costière prémontée 16 cm (hauteur totale 31 cm)	-	-	-	-	-	2512.-	-	2800.-	-	6

Coupoles et costières → Étapes de commande 2/3/4											
<b>ISD 0000</b>	Coupole acrylique, <b>clair</b>	-	-	-	-	-	362.-	-	455.-	-	6
<b>ISD 0100</b>	Coupole acrylique, <b>mat</b>	-	-	-	-	-	362.-	-	455.-	-	6
<b>ISD 0010</b>	Coupole polycarbonate, <b>clair</b>	-	-	-	-	-	471.-	-	591.-	-	6
<b>ISD 0110</b>	Coupole polycarbonate, <b>mat</b>	-	-	-	-	-	471.-	-	591.-	-	6
<b>XCH ZCE</b>	Adaptateur de costière en Purenit, hauteur 15 cm	-	-	-	-	-	840.-	-	895.-	-	6
<b>ZZZ 210</b>	Rail de fixation	-	-	-	-	-	70.-	-	78.-	-	6

Accessoires pour EFC → Étape de commande 5/6											
<b>KFC 210</b>	Centrale de commande pour 1 fenêtre (CSP)	-	-	-	-	-	1026.-	-	1026.-	-	6
<b>KFC 220</b>	Centrale de commande pour 2 fenêtres (CSP)	-	-	-	-	-	1361.-	-	1361.-	-	6
<b>KFK 100</b>	Bouton d'évacuation de fumées, disponible en 5 couleurs: KFK 100=gris, KFK101=rouge, KFK102=jaune, KFK103=bleu, KFK 104=orange.	-	-	-	-	-	125.-	-	125.-	-	6
<b>WSK 300</b>	Bouton d'aération	-	-	-	-	-	135.-	-	135.-	-	6
<b>KLA 200</b>	Détecteur de pluie	-	-	-	-	-	113.-	-	113.-	-	6
<b>KFA 100</b>	Détecteur de fumée	-	-	-	-	-	125.-	-	125.-	-	6

## Étapes de commande CSP

### 1. Sélection fenêtre pour toit plat

Dimension, CSP, hauteur de cadre de la fenêtre avec costière prémontée 31 cm (prix fenêtre sans coupole)

### 2. Sélection coupole

Type et dimension, ISD 0000, 0100, 0010, 0110 (prix de la coupole sans fenêtre)

### En option:

**3. Sélection costière supplémentaire**  
Dimension, adaptateur Purenit XCH ZCE (15 cm) pour CSP pour atteindre une hauteur totale de 46 cm

**4. Sélection rail de fixation**  
ZZZ 210

### 5. Sélection protection contre le soleil et la chaleur

MSG  
\* Pour le type de fenêtre CSP, l'utilisation des produits de protection contre le soleil doit être clarifiée avec les instances responsables

**6. Sélection accessoires**  
pour EFC (centrale de commande, bouton d'évacuation des fumées etc.)

## Remarques

<sup>A</sup> Ouverture de plafond

<sup>B</sup> Délais de livraison en jours ouvrables

**!** CSP: Couleur du cadre = blanc NCS S-0500 N similaire RAL 9016  
XCH ZCE: Adaptateur Purenit, couleur = brun sans code NCS  
ISD 1093/2093: non cumulable avec CSP






## Contrat de maintenance pour une installation d'évacuation des fumées et de la chaleur

VELUX vous propose un service complet de maintenance par des spécialistes hautement qualifiés. Nous entretenons votre installation EFC annuellement et en vérifions toutes les fonctions. Contactez-nous au 021 633 44 44.



# Prix et numéros d'articles pour VELUX Modular Skylights

Prix indicatifs recommandés (hors TVA)

	Description	Inclinaison à partir de 5°	Vitrage	Délai de livraison en jours ouvrés 1	Module de largeur 80 cm	Prix	N° d'article	Module de largeur 100 cm	Prix
<b>Pack 1</b> 	<b>Lanterneau composé d'un module ouvrant pour une inclinaison à partir de 5°</b> Comprendant un encastrement, des bandes de raccordement, pour barrière vapeur, une unité de commande VELUX INTEGRA®, un Pad VELUX INTEGRA® et un détecteur de vent et de pluie	longueur 120 longueur 140 longueur 160 longueur 180 longueur 200 longueur 220 longueur 240	35	HVC 080120 SLO091K HVC 080140 SLO091K HVC 080160 SLO091K HVC 080180 SLO091K HVC 080200 SLO091K HVC 080220 SLO091K HVC 080240 SLO091K	3329,- 3584,- 3844,- 4099,- 4355,- 4624,- 4879,-	HVC 100120 SLO091K HVC 100140 SLO091K HVC 100160 SLO091K HVC 100180 SLO091K HVC 100200 SLO091K HVC 100220 SLO091K HVC 100240 SLO091K	3665,- 3972,- 4284,- 4590,- 4898,- 5219,- 5526,-		
<b>Pack 2</b> 	<b>Lanterneau pour une inclinaison à partir de 5° à 2 modules composé d'un module ouvrant et d'un module fixe</b> Comprendant un encastrement, des bandes de raccordement, pour barrière vapeur, une unité de commande VELUX INTEGRA®, un Pad VELUX INTEGRA® et un détecteur de vent et de pluie	longueur 120 longueur 140 longueur 160 longueur 180 longueur 200 longueur 220 longueur 240	35	HVC 080120 SLO092K HVC 080140 SLO092K HVC 080160 SLO092K HVC 080180 SLO092K HVC 080200 SLO092K HVC 080220 SLO092K HVC 080240 SLO092K	4473,- 4843,- 5217,- 5587,- 5958,- 6341,- 6711,-	HVC 100120 SLO092K HVC 100140 SLO092K HVC 100160 SLO092K HVC 100180 SLO092K HVC 100200 SLO092K HVC 100220 SLO092K HVC 100240 SLO092K	5013,- 5465,- 5921,- 6371,- 6824,- 7289,- 7741,-		
<b>Pack 3</b> 	<b>Lanterneau pour une inclinaison de 5° à 3 modules composé d'un module ouvrant et de deux modules fixes</b> Comprendant un encastrement, des bandes de raccordement, pour barrière vapeur, une unité de commande VELUX INTEGRA®, un Pad VELUX INTEGRA® et un détecteur de vent et de pluie	longueur 120 longueur 140 longueur 160 longueur 180 longueur 200 longueur 220 longueur 240	35	HVC 080120 SLO093K HVC 080140 SLO093K HVC 080160 SLO093K HVC 080180 SLO093K HVC 080200 SLO093K HVC 080220 SLO093K HVC 080240 SLO093K	6102,- 6624,- 7109,- 7595,- 8092,- 8577,- 8955,-	HVC 100120 SLO093K HVC 100140 SLO093K HVC 100160 SLO093K HVC 100180 SLO093K HVC 100200 SLO093K HVC 100220 SLO093K HVC 100240 SLO093K	6561,- 6958,- 7592,- 8186,- 8784,- 9393,- 9990,-		
<b>Pack 4</b> 	<b>Lanterneau pour une inclinaison à partir de 5° à 4 modules composé d'un module ouvrant et de trois modules fixes</b> Comprendant un encastrement, des bandes de raccordement, pour barrière vapeur, une unité de commande VELUX INTEGRA®, un Pad VELUX INTEGRA® et un détecteur de vent et de pluie	longueur 120 longueur 140 longueur 160 longueur 180 longueur 200 longueur 220 longueur 240	35	HVC 080120 SLO094K HVC 080140 SLO094K HVC 080160 SLO094K HVC 080180 SLO094K HVC 080200 SLO094K HVC 080220 SLO094K HVC 080240 SLO094K	6955,- 8157,- 8752,- 9358,- 9969,- 10569,- 11169,-	HVC 100120 SLO094K HVC 100140 SLO094K HVC 100160 SLO094K HVC 100180 SLO094K HVC 100200 SLO094K HVC 100220 SLO094K HVC 100240 SLO094K	7903,- 8645,- 9289,- 10127,- 10870,- 11623,- 12365,-		
<b>Pack 5</b> 	<b>Lanterneau pour une inclinaison à partir de 5° à 5 modules composé d'un module ouvrant et de quatre modules fixes</b> Comprendant un encastrement, des bandes de raccordement, pour barrière vapeur, une unité de commande VELUX INTEGRA®, un Pad VELUX INTEGRA® et un détecteur de vent et de pluie	longueur 120 longueur 140 longueur 160 longueur 180 longueur 200 longueur 220 longueur 240	35	HVC 080120 SLO095K HVC 080140 SLO095K HVC 080160 SLO095K HVC 080180 SLO095K HVC 080200 SLO095K HVC 080220 SLO095K HVC 080240 SLO095K	9285,- 10172,- 11060,- 11942,- 12830,- 13727,- 14614,-	HVC 100120 SLO095K HVC 100140 SLO095K HVC 100160 SLO095K HVC 100180 SLO095K HVC 100200 SLO095K HVC 100220 SLO095K HVC 100240 SLO095K	9285,- 10172,- 11060,- 11942,- 12830,- 13727,- 14614,-		

**NOUVEAU**  
Triple vitrage au Krypton avec film de protection contre le soleil intégré  
 $U_i = 0,5 \text{ W/(m}^2\text{K)}$   
 $U_e < 1,0 \text{ W/(m}^2\text{K)}$

Description	Matériau	Dimensions	N° d'article	Prix
<b>IsoFOX® sous-construction de Kambo®</b> La sous-construction adaptée (rails de fixation compris) pour une montage précise, rapide et facile des packs de VELUX Modular Skylights. <a href="http://www.kambo.ch/produit/isofox-vms">www.kambo.ch/produit/isofox-vms</a>	Noyau isolant de haute performance composé de polyuréthane avec un coefficient thermique 0,12 (W/(cmK)) enveloppe de protection en bois (simple ou double)	Les dimensions sont adaptées à tous les modules et packs	Veuillez prendre contact avec votre conseiller VELUX	à partir de 1407,-

Description	Inclinaison à partir de 5°	Farbe	Délai de livraison en jours ouvrés 1	Module de largeur 80 cm	Prix	Module de largeur 100 cm	Prix
<b>Store électrique de protection solaire pour 1 module, ignifuge</b>	longueur 120 longueur 140 longueur 160 longueur 180 longueur 200 longueur 220 longueur 240	Gris	30	RMM 080120 8805 RMM 080140 8805 RMM 080160 8805 RMM 080180 8805 RMM 080200 8805 RMM 080220 8805 RMM 080240 8805	487,- 503,- 518,- 534,- 550,- 565,- 581,-	RMM 100120 8805 RMM 100140 8805 RMM 100160 8805 RMM 100180 8805 RMM 100200 8805 RMM 100220 8805 RMM 100240 8805	511,- 530,- 550,- 569,- 589,- 609,- 628,-
	longueur 120 longueur 140 longueur 160 longueur 180 longueur 200 longueur 220 longueur 240	Blanc	30	RMM 080120 8806 RMM 080140 8806 RMM 080160 8806 RMM 080180 8806 RMM 080200 8806 RMM 080220 8806 RMM 080240 8806	487,- 503,- 518,- 534,- 550,- 565,- 581,-	RMM 100120 8806 RMM 100140 8806 RMM 100160 8806 RMM 100180 8806 RMM 100200 8806 RMM 100220 8806 RMM 100240 8806	511,- 530,- 550,- 569,- 589,- 609,- 628,-
	longueur 120 longueur 140 longueur 160 longueur 180 longueur 200 longueur 220 longueur 240	Noir	30	RMM 080120 8807 RMM 080140 8807 RMM 080160 8807 RMM 080180 8807 RMM 080200 8807 RMM 080220 8807 RMM 080240 8807	487,- 503,- 518,- 534,- 550,- 565,- 581,-	RMM 100120 8807 RMM 100140 8807 RMM 100160 8807 RMM 100180 8807 RMM 100200 8807 RMM 100220 8807 RMM 100240 8807	511,- 530,- 550,- 569,- 589,- 609,- 628,-

Remarques
<ul style="list-style-type: none"> <li>Le module ouvrant doit être placé dans la partie centrale de l'agencement.</li> <li>La vente des packs cités ci-dessus s'effectue par l'intermédiaire d'un revendeur spécialisé. Les packs de produits seront directement livrés sur le site souhaité.</li> <li>Le délai de livraison est à compter à partir de la date de validation de la commande.</li> <li>Pour des raisons statiques, les sous-structures IsoFOX® ne conviennent que pour des bandeaux de lumière avec une inclinaison de 5°.</li> <li>Conseil de montage: utiliser une grue ou un élévateur.</li> </ul>

VELUX Suisse SA  
Industriestrasse 7  
4632 Trimbach

Professionnels 021 633 44 44  
Fax 021 633 44 43

info@velux.ch  
www.velux.ch

Soyez social:



*De la lumière dans la vie*™

Tous les prix en CHF hors TVA, sans montage ni transport.  
Les prix indiqués sont des prix recommandés sans engagement.  
Les revendeurs et installateurs sont entièrement libres de  
déterminer leurs prix et d'accorder des rabais. Sous réserve  
de modifications de prix.

Distribué par:

**VELUX®**