

VELUX®

Listino dei prezzi per finestra con apertura a bilico VELUX GGL CK01

Valido a partire dal 1° febbraio 2020



www.velux.ch


Finestra con apertura a bilico

GGL CK01 (sostituzione GGL-9 e GGL 101)




Pick&Click!™

Versione standard:



GGL in legno di pino laccata bianca
Codice colore: NCS S 0500 N / all'incirca RAL 9003

Versione opzionale:




GGL in legno di pino laccata trasparente
Prezzi come GGL laccata bianca



Caratteristiche finestra con apertura a bilico manuale

- Azionamento con comoda maniglia ben raggiungibile anche se i mobili si trovano sotto la finestra.
- Predisposta per il semplice montaggio di tende interne grazie a Pick&Click!™
- Rotazione del battente 180° per pulire più facilmente e senza rischi la lastra esterna, bloccabile con chiavistello.
- Tutte le finestre per tetti con vetrata tripla Thermo 2 e Thermo 2 Plus sono certificate Minergie®.

GGL manuale




Dimensioni L x A in cm ^A **CK01** Tempo di consegna ^B
55 x 70

Finestra con apertura a bilico GGL manuale			
Thermo 2 Plus (-86)	Alluminio, GGL 2086	572.-	6
	Rame, GGL 2186	673.-	6
	Zinco di titanio, GGL 2386	673.-	10
Thermo 2 (-66)	Alluminio, GGL 2066	572.-	6
	Rame, GGL 2166	673.-	6
	Zinco di titanio, GGL 2366	673.-	10
Thermo 1 (-70)	Alluminio, GGL 2070	497.-	6
	Rame, GGL 2170	585.-	6
	Zinco di titanio, GGL 2370	585.-	15

Caratteristiche finestra con apertura a bilico ad energia solare

- Installazione senza cavi.
- Tutto incluso in un pacchetto finestra: finestra, motore invisibile e centralina elettrica, tastiera a muro e sensore pioggia.
- Funzionamento assicurato in ogni orario della giornata grazie all'accumulatore di energia.
- Rotazione del battente 180° per pulire più facilmente e senza rischi la lastra esterna, bloccabile con chiavistello.
- Si chiude automaticamente in caso di pioggia.
- Tutte le finestre per tetti con il triplo vetro Thermo 2 Plus e Thermo 2 sono certificate Minergie®.

GGL solare




Dimensioni L x A in cm ^A **CK01** Tempo di consegna ^B
55 x 70

Finestra con apertura a bilico GGL solare			
Thermo 2 (-66)	Alluminio, GGL 206630A	1252.-	15
	Rame, GGL 216630A	1353.-	15
	Zinco di titanio, GGL 236630A	1353.-	15
Thermo 1 (-70)	Alluminio, GGL 207030A	1177.-	15
	Rame, GGL 217030A	1265.-	15
	Zinco di titanio, GGL 237030A	1265.-	15

Caratteristiche finestra con apertura a bilico elettrica

- Fornita pronta al montaggio, con cavo di rete lungo 7,5m (230 V, bipolare).
- Tutto incluso in un pacchetto finestra: finestra, motore invisibile e centralina elettrica, tastiera a muro e sensore pioggia.
- La finestra per tetti VELUX INTEGRA® è predisposta per l'installazione di tende VELUX ad azionamento elettrico.
- Rotazione del battente 180° per pulire più facilmente e senza rischi la lastra esterna, bloccabile con chiavistello.
- Si chiude automaticamente in caso di pioggia.
- Tutte le finestre per tetti con vetrata tripla Thermo 2 Plus e Thermo 2 sono certificate Minergie®.

GGL elettrica



Dimensioni L x A in cm ^A **CK01** Tempo di consegna ^B
55 x 70

Finestra con apertura a bilico GGL elettrica			
Thermo 2 (-66)	Alluminio, GGL 206621A	1092.-	15
	Rame, GGL 216621A	1193.-	15
	Zinco di titanio, GGL 236621A	1193.-	15
Thermo 1 (-70)	Alluminio, GGL 207021A	1017.-	15
	Rame, GGL 217021A	1105.-	15
	Zinco di titanio, GGL 237021A	1105.-	15

^A Dimensioni esterne telaio.

^B Tempi di consegna in giorni lavorativi.

Prodotti per il montaggio

Profiset



Dimensioni L x A in cm ^A CK01 55 x 70 Tempo di consegna ^B

Profiset per montaggio standard

EDW/EDL	Alluminio, EDW/EDL 2000	149.-	6
	Rame, EDW/EDL 2100	230.-	6
	Zinco di titanio, EDW/EDL 2300	230.-	6
EDB	Alluminio, EDB 2000	154.-	10
	Rame, EDB 2100	239.-	15
	Zinco di titanio, EDB 2300	239.-	25



Dimensioni L x A in cm ^A CK01 55 x 70 Tempo di consegna ^B

Profiset per montaggio in profondità

EDJ/EDN	Alluminio, EDJ/EDN 2000	180.-	10
	Rame, EDJ/EDN 2100	286.-	10
	Zinco di titanio, EDJ/EDN 2300	286.-	10

Lamiere di copertura ZWC



Dimensioni L x A in cm ^A CK01 55 x 70 Tempo di consegna ^B

Lamiere di copertura per montaggio standard

Alluminio, ZWC 0000	10.-	6
Rame, ZWC 0100	15.-	6
Zinco di titanio, ZWC 0300	15.-	15

Singolo raccordo



Dimensioni L x A in cm ^A CK01 55 x 70 Tempo di consegna ^B

Singolo raccordo prefabbricato per il montaggio standard

EDW/EDL	Alluminio, EDW/EDL 0000	103.-	6
	Rame, EDW/EDL 0100	184.-	6
	Zinco di titanio, EDW/EDL 0300	184.-	6
EDB	Alluminio, EDB 0000	108.-	10
	Rame, EDB 0100	193.-	15
	Zinco di titanio, EDB 0300	193.-	25



Dimensioni L x A in cm ^A CK01 55 x 70 Tempo di consegna ^B

Singolo raccordo prefabbricato per montaggio in profondità

EDJ/EDN	Alluminio, EDJ/EDN 0000	134.-	10
	Rame, EDJ/EDN 0100	240.-	10
	Zinco di titanio, EDJ/EDN 0300	240.-	10

Raccordi prefabbricati per sostituzione



Dimensioni L x A in cm ^A CK01 55 x 70 Tempo di consegna ^B

Raccordi prefabbricati per sostituzione

Alluminio, EW/EL 0000	165.-	6
Rame, EW/EL 0100	295.-	6
Zinco di titanio, EW/EL 0300	295.-	15

Raccordo combi



Dimensioni L x A in cm ^A CK01 55 x 70 Tempo di consegna ^B

Elementi di base (-21) per il montaggio standard

EDW/EDL	Alluminio, EKW/EKL 0021	206.-	6
---------	-------------------------	-------	---

Elementi di ampliamento per il montaggio standard

EKW/EKL	Alluminio, EKW/EKL 000x	103.-	6
	Rame, EKW/EKL 010x	184.-	6
	Zinco di titanio, EKW/EKL 030x	184.-	6

Elementi di ampliamento per il montaggio standard

EKB	Alluminio, EKB 000x	108.-	6
	Rame, EKB 010x	193.-	6
	Zinco di titanio, EKB 030x	193.-	6



Dimensioni L x A in cm ^A CK01 55 x 70 Tempo di consegna ^B

Elementi di base (-21) per montaggio in profondità

EKJ/EKN	Alluminio, EKJ/EKN 0021	268.-	10
	Rame, EKJ/EKN 0121	479.-	10
	Zinco di titanio, EKJ/EKN 0321	479.-	10

Elementi di ampliamento per montaggio in profondità

EKJ/EKN	Alluminio, EKJ/EKN 000x	134.-	10
	Rame, EKJ/EKN 010x	240.-	10
	Zinco di titanio, EKJ/EKN 030x	240.-	10

Adattatore per sostituzione ELX



Dimensioni L x A in cm ^A CK01 55 x 70 Tempo di consegna ^B

Adattatore per sostituzione per montaggio standard

Alluminio, ELX 0000	92.-	6
Rame, ELX 0100	164.-	6
Zinco di titanio, ELX 0300	164.-	15

Raccordo prefabbricato gemellato



Dimensioni L x A in cm ^A CK01 55 x 70 Tempo di consegna ^B

Raccordo prefabbricato gemellato per montaggio standard

EBW/EBL	Alluminio, EBW/EBL 0021B	206.-	6
	Rame, EBW/EBL 0121B	369.-	6
	Zinco di titanio, EBW/EBL 0321B	369.-	6

Prodotti per il montaggio



Dimensioni L x A in cm ^A CK01 55 x 70 Tempo di consegna ^B

Prodotti per il montaggio per montaggio standard

Alluminio, BDX 2000	86.-	6
Rame, BFX 1000	39.-	6
Zinco di titanio, BBX 0000	39.-	6



Dimensioni L x A in cm ^A CK01 55 x 70 Tempo di consegna ^B

Prodotti per il montaggio per montaggio in profondità

Alluminio, BDX 2000F	86.-	15
Rame, BFX 1000F	39.-	15
Zinco di titanio, BBX 0000	39.-	6



Rivestimento interno

LSB 2000	149.-	6
LSC 2000	184.-	6
LSD 2000	347.-	15

Sostituzione vetrate

Generazione attuale (posteriore a maggio 2013) Generazione V21 (2000-aprile 2013)



Dimensioni L x A in cm ^A CK01 55 x 70 Tempo di consegna ^B

Vetrata isolante di ricambio

IPL	IPL 0070	114.-	6
	IPL 0066	131.-	6
	IPL 0057	114.-	6



Dimensioni L x A in cm ^A C01 55 x 70 Tempo di consegna ^B

Vetrata isolante di ricambio

IPL	IPL 0060G	114.-	6
	IPL 0065G	131.-	6

Generazione VES (1992-1999)



Dimensioni L x A in cm ^A 101 55 x 70 Tempo di consegna ^B

Vetrata isolante di ricambio

IPL	IPL 0073G	114.-	6
-----	-----------	-------	---

Kit di trasformazione

IGR	IGR 101 3000	110.-	6
	IGR 101 3100	148.-	6

Generazione VKI (1972-1991)



Dimensioni L x A in cm ^A GGL-9 55 x 70 Tempo di consegna ^B

Vetrata isolante di ricambio

IPL	IPL 0073G	114.-	6
-----	-----------	-------	---

Kit di trasformazione

IGR	IGR 9 3000	110.-	6
	IGR 9 3100	148.-	6

^A Dimensioni esterne telaio.


^B Tempi di consegna in giorni lavorativi.

Tutti i prezzi IVA esclusa

Protezione dal calore e dal sole

VELUX Storen

Le finestre per tetti VELUX portano calore e luce in casa. Le tende VELUX vi offrono protezione dal calore, dagli insetti e dai raggi intensi del sole. Leggete di più sulla protezione dal calore dall'esterno e scoprite gli infiniti colori e design delle nostre tende interne. Qui o nel nostro onlineshop veluxshop.ch potete trovare le tende adatte per le finestre per tetti VELUX.



Dimensioni L x A in cm ^A CK01 55 x 70 Tempo di consegna ^B

Persiane avvolgibili esterne

SSL Solari	Alluminio, SSL 0000SA		
	Standard	664.-	5
	Premium	686.-	10
SML elettrica	Rame, SSL 0100SA		
	Standard	686.-	10
	Premium	686.-	10
SML elettrica	Alluminio, SML 0000SA		
	Standard	492.-	10
	Premium	508.-	10
SML elettrica	Rame, SML 0100SA		
	Standard	508.-	10
SML elettrica	Zinco di titanio, SML 0700SA		
	Standard	508.-	10

Piastra di adattamento XCH ZOZ 213K

Per il montaggio di una SSL sulla finestra Solar	30.-	6
--	------	---



Dimensioni L x A in cm ^A CK01 55 x 70 Tempo di consegna ^B

Marchisette

MSL Solari	Standard, MSL 5060VA		
	Standard	443.-	15
MML elettrica	Standard, MML 5060VA		
	Standard	395.-	5

Piastra di adattamento ZOZ 213K

Per il montaggio di una MSL su finestre solari	30.-	6
--	------	---

Piastra di adattamento Special ZOZ 240

Per il montaggio di una MSL/MML su una finestra per tetti in rame	20.-	8
---	------	---



Dimensioni L x A in cm ^A CK01 55 x 70 Tempo di consegna ^B

Tende oscuranti

DSL solari	Standard		
	Standard	232.-	7
DSL solari	Premium		
	Premium	252.-	7
DML elettrica	Standard		
	Standard	219.-	7
DML elettrica	Premium		
	Premium	239.-	7
DKL manuale	Standard		
	Standard	98.-	5
	Premium/Colour by You	118.-	7
DKL manuale	Goodnight Collection		
	Goodnight Collection	128.-	8
DKL manuale	Baby, Boys & Girls		
	Baby, Boys & Girls	128.-	8
DFD manuale	Standard		
	Standard	127.-	7
DFD manuale	Premium		
	Premium	147.-	7



Dimensioni L x A in cm ^A CK01 55 x 70 Tempo di consegna ^B

Tende energetiche

FSC solari	Standard		
	Standard	254.-	7
FSC solari	Premium		
	Premium	274.-	7
FMC elettrica	Standard		
	Standard	242.-	7
FMC elettrica	Premium		
	Premium	262.-	7
FHC manuale	Standard		
	Standard	127.-	7
FHC manuale	Premium		
	Premium	147.-	7



Dimensioni L x A in cm ^A CK01 55 x 70 Tempo di consegna ^B

Tende plissettate


FSL solari	Standard		
	Standard	232.-	7
FSL solari	Premium		
	Premium	252.-	7
FML elettrica	Standard		
	Standard	219.-	7
FML elettrica	Premium		
	Premium	239.-	7
FHL manuale	Standard		
	Standard	98.-	7
FHL manuale	Premium		
	Premium	118.-	7



Dimensioni L x A in cm ^A CK01 55 x 70 Tempo di consegna ^B

Tende rotolanti


RSL solari	Standard		
	Standard	232.-	7
RSL solari	Premium		
	Premium	252.-	7
RML elettrica	Standard		
	Standard	219.-	7
RML elettrica	Premium		
	Premium	239.-	7
RFL manuale	Standard		
	Standard	98.-	7
RFL manuale	Premium		
	Premium	118.-	7



Dimensioni L x A in cm ^A CK01 55 x 70 Tempo di consegna ^B

Tende alla veneziana

PAL	Standard		
	Standard	127.-	7
PAL	Premium		
	Premium	147.-	7



Dimensioni L x A in cm ^A CK01 55 x 70 Tempo di consegna ^B

Tende a pacchetto

FHB	Standard		
	Standard	127.-	13
FHB	Premium		
	Premium	147.-	13

Tessuto separato di ricambio per tende a pacchetto

ZHB	Standard		
	Standard	63.-	13
ZHB	Premium		
	Premium	83.-	13



Dimensioni L x A in cm ^A CK01 55 x 70 Tempo di consegna ^B

Zanzariere

ZIL	ZIL 8888	138.-	6
-----	----------	-------	---



Sostituzione C01, GGL 101 e GGL-9, non è disponibile in GGU/GPL/GPU e in Thermo 2 Plus. I prodotti protezione solare e calore GGL CK01 qui elencati, non sono compatibili con GGL-9 e GGL 101.

^A Dimensioni esterne telaio.

^B Tempi di consegna in giorni lavorativi.

VELUX Svizzera SA
Bahnhofstrasse 40
4663 Aarburg

Clienti privati 062 289 44 45
Clienti aziendali 062 289 44 44

info@velux.ch
www.velux.ch

Siate social:



Più luce alla vita™

VELUX®