

VELUX®

Listino dei prezzi per finestra con apertura a bilico VELUX XK99 (GGL 5)

Valido a partire dal 1° febbraio 2020



www.velux.ch

Finestra con apertura a bilico


XK99 70 × 118 (GGL 5)



ThermoTechnology™

Pick&Click!™


Versione standard:



GGL in legno di pino laccata bianca

Codice colore: NCS S 0500 N / all'incirca RAL 9003

Versione opzionale:



GGL in legno di pino laccata trasparente


Prezzi come GGL laccata bianca



Caratteristiche finestra con apertura a bilico manuale

- Azionamento con comoda maniglia ben raggiungibile anche se i mobili si trovano sotto la finestra.
- Predisposta per il semplice montaggio di tende interne grazie a Pick&Click!™
- Rotazione del battente 180° per pulire più facilmente e senza rischi la lastra esterna, bloccabile con chiavevstello.
- Tutte le finestre per tetti con vetrata tripla Thermo 2 e Thermo 2 Plus sono certificate Minergie®.

GGL manuale



Dimensioni
L × A in cm ^A



XK99
70 × 118


Tempo di consegna ^B

Finestra con apertura a bilico GGL manuale			
Thermo 2 (--66)	Alluminio, GGL 2066	952.-	25
	Rame, GGL 2166	1076.-	25
	Zinco di titanio, GGL 2366	1076.-	25
Thermo 1 (--70)	Alluminio, GGL 2070	860.-	15
	Rame, GGL 2170	968.-	15
	Zinco di titanio, GGL 2370	968.-	15

Caratteristiche finestra con apertura a bilico ad energia solare

- Installazione senza cavi.
- Tutto incluso in un pacchetto finestra: finestra, motore invisibile e centralina elettrica, tastiera a muro e sensore pioggia.
- Funzionamento assicurato in ogni orario della giornata grazie all'accumulatore di energia.
- Rotazione del battente 180° per pulire più facilmente e senza rischi la lastra esterna, bloccabile con chiavevstello.
- Si chiude automaticamente in caso di pioggia.
- Tutte le finestre per tetti con il triplo vetro Thermo 2 Plus e Thermo 2 sono certificate Minergie®.

GGL solare



Dimensioni
L × A in cm ^A



XK99
70 × 118


Tempo di consegna ^B

Finestra con apertura a bilico GGL solare			
Thermo 2 (--66)	Alluminio, GGL 206630	1632.-	25
	Rame, GGL 216630	1756.-	25
	Zinco di titanio, GGL 236630	1756.-	25
Thermo 1 (--70)	Alluminio, GGL 207030	1540.-	15
	Rame, GGL 217030	1648.-	15
	Zinco di titanio, GGL 237030	1648.-	15

Caratteristiche finestra con apertura a bilico elettrica

- Fornita pronta al montaggio, con cavo di rete lungo 7,5m (230 V, bipolare).
- Tutto incluso in un pacchetto finestra: finestra, motore invisibile e centralina elettrica, tastiera a muro e sensore pioggia.
- La finestra per tetti VELUX INTEGRA® è predisposta per l'installazione di tende VELUX ad azionamento elettrico.
- Rotazione del battente 180° per pulire più facilmente e senza rischi la lastra esterna, bloccabile con chiavevstello.
- Si chiude automaticamente in caso di pioggia.
- Tutte le finestre per tetti con vetrata tripla Thermo 2 Plus e Thermo 2 sono certificate Minergie®.

GGL elettrica



Dimensioni
L × A in cm ^A



XK99
70 × 118

Tempo di consegna ^B

Finestra con apertura a bilico GGL elettrica			
Thermo 2 (--66)	Alluminio, GGL 206621	1472.-	25
	Rame, GGL 216621	1596.-	25
	Zinco di titanio, GGL 236621	1596.-	25
Thermo 1 (--70)	Alluminio, GGL 207021	1380.-	15
	Rame, GGL 217021	1488.-	15
	Zinco di titanio, GGL 237021	1488.-	15



Sostituzione GGL 5 a partire dall'anno 1979 (Z) non è disponibile in GGU/GPL/GPU e in Thermo 2 Plus. I prodotti protezione solare e calore XK99 qui elencati, non sono compatibili con GGL 5.


^A Dimensioni esterne telaio.

^B Tempi di consegna in giorni lavorativi.

Tutti i prezzi IVA esclusa

Raccordo prefabbricato singolo

EDW/EDL per materiali di copertura profilati e piani



EDW

EDL

Dimensioni XK99
L x A in cm A 70 x 118 Tempo di consegna B

Singolo raccordo prefabbricato per il montaggio standard

Alluminio, EDW/EDL 0000	121.-	10
Rame, EDW/EDL 0100	215.-	10
Zinco di titanio, EDW/EDL 0300	215.-	10

Lamiere di copertura

ZWC (Montaggio standard)



ZWC Set

Dimensioni XK99
L x A in cm A 70 x 118 Tempo di consegna B

Lamiere di copertura per il montaggio standard

Alluminio, ZWC 0000	10.-	15
Rame, ZWC 0100	15.-	15
Zinco di titanio, ZWC 0300	15.-	15

Mantella d'allacciamento

BFX




Dimensioni XK99
L x A in cm A 70 x 118 Tempo di consegna B

Prodotti per il montaggio per il montaggio standard

Alluminio, BFX 1000	39.-	20
---------------------	------	----

Adattatore per sostituzione

ELX



Dimensioni XK99
L x A in cm A 70 x 118 Tempo di consegna B

Adattatore per sostituzione

Alluminio, ELX 0000	106.-	20
Rame, ELX 0100	189.-	20
Zinco di titanio, ELX 0300	189.-	20

Protezione dal calore e dal sole



Dimensioni XK99
L x A in cm A 70 x 118 Tempo di consegna B

Persiane avvolgibili esterne			
SSL Solari	Alluminio, SSL 0000S	754.-	15
	Rame, SSL 0100S	778.-	15
	Zinco di titanio, SSL 0700S	778.-	15
SML elettrica	Alluminio, SML 0000S	558.-	15
	Rame, SML 0100S	576.-	15
	Zinco di titanio, SML 0700S	576.-	15



Dimensioni XK99
L x A in cm A 70 x 118 Tempo di consegna B

Marchisette			
MSL solari	Standard, MSL 5060	502.-	15
MML elettrica	Standard, MML 5060	448.-	15
MHL manuale	Standard, MHL 5060	102.-	15




Dimensioni XK99
L x A in cm A 70 x 118 Tempo di consegna B

Tende oscuranti			
DSL solari	Standard	260.-	15
	Premium	280.-	15
DML elettrica	Standard	247.-	15
	Premium	267.-	15
DKL manuale	Standard	126.-	15
	Premium	146.-	15



Dimensioni XK99
L x A in cm A 70 x 118 Tempo di consegna B

Tende plissettate			
FSL solari	Standard	260.-	15
	Premium	280.-	15
FML elettrica	Standard	247.-	15
	Premium	267.-	15
FHL manuale	Standard	126.-	15
	Premium	146.-	15




Dimensioni XK99
L x A in cm A 70 x 118 Tempo di consegna B

Tende alla veneziana			
PAL	Standard	151.-	15
	Premium	171.-	15



Dimensioni XK99
L x A in cm A 70 x 118 Tempo di consegna B

Piastra di adattamento per protezione dal calore			
ZOZ 213K	Per il montaggio di una MSL su finestre solari (a partire dalla larghezza finestra CK) anteriori all'anno di produzione 2013.	30.-	6
ZOZ 213	Per il montaggio di una SSL su finestra solare (a partire dalla dimensione M) a partire dalla produzione del 2013.	30.-	6
XCH ZOZ 213K	Per il montaggio di una SSL su una finestra solare (Finestre 2013-giugno 2019, inferiore o uguale a larghezza CK, da luglio 2019 solamente larghezza BK).	30.-	6



Dimensioni XK99
L x A in cm A 70 x 118 Tempo di consegna B

Piastra di adattamento Special ZOZ 240			
	Per il montaggio di una MSL/MML su una finestra per tetti in rame	20.-	8



Dimensioni XK99
L x A in cm A 70 x 118 Tempo di consegna B

Tende energetiche			
FSC solari	Standard	290.-	15
	Premium	310.-	15
FMC elettrica	Standard	278.-	15
	Premium	298.-	15
FHC manuale	Standard	163.-	15
	Premium	183.-	15



Dimensioni XK99
L x A in cm A 70 x 118 Tempo di consegna B

Tende rotolanti			
RSL solari	Standard	260.-	15
	Premium	280.-	15
RML elettrica	Standard	247.-	15
	Premium	267.-	15
RFL manuale	Standard	107.-	15
	Premium	127.-	15



Dimensioni XK99
L x A in cm A 70 x 118 Tempo di consegna B

Zanzariere			
ZIL	ZIL 8888	207.-	15

A Dimensioni esterne telaio.

B Tempi di consegna in giorni lavorativi.

VELUX Svizzera SA
Bahnhofstrasse 40
4663 Aarburg

Clienti privati 062 289 44 45
Clienti aziendali 062 289 44 44

info@velux.ch
www.velux.ch

Siate social:



Più luce alla vita™

VELUX®