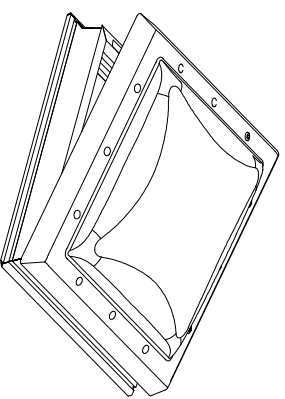
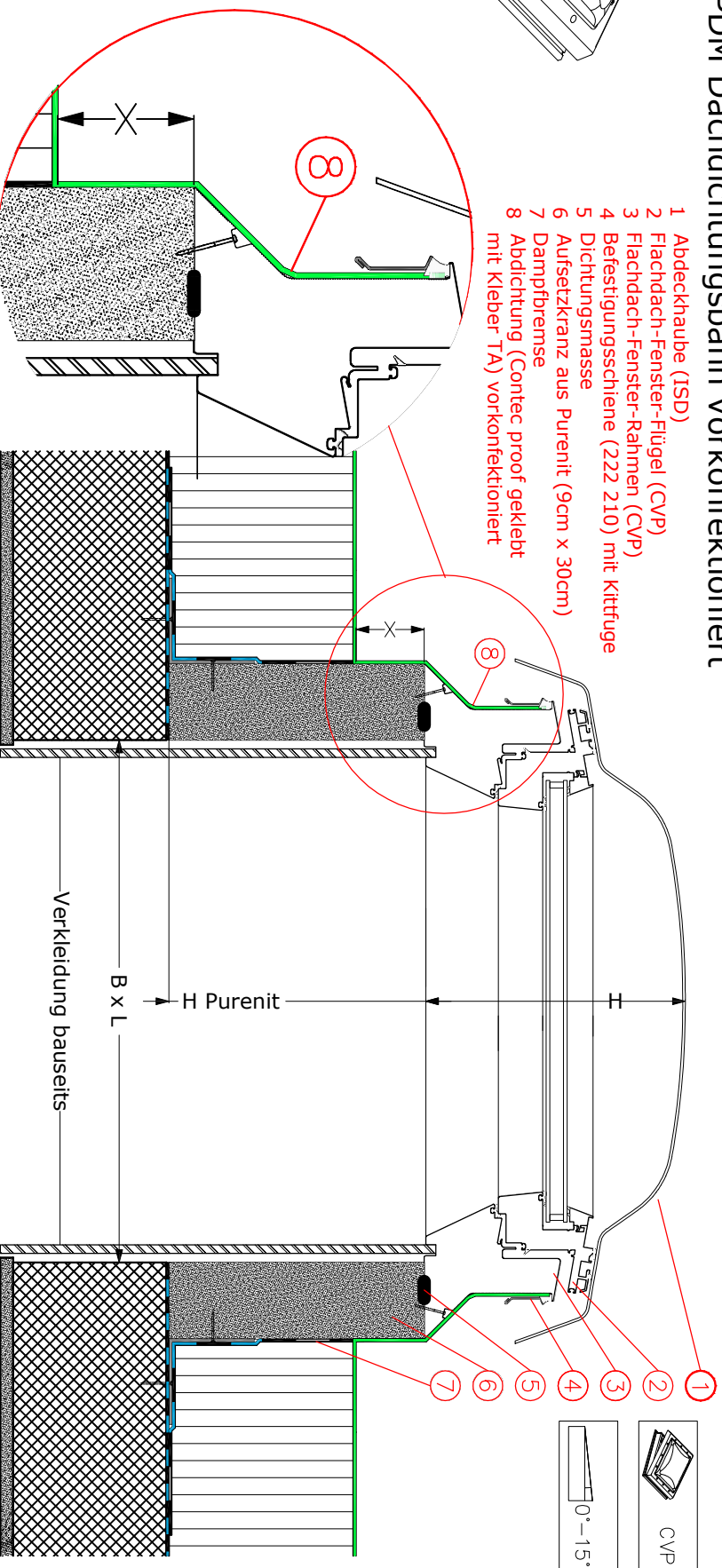


# VELUX Flachdach-Fenster

Ausführung CVP / Beton-Konstruktion mit 30cm Aufsetzkranz aus Purenit®  
 Abdichtung mit EPDM Dachdichtungsbahn vorkonfektioniert



- 1 Abdeckhaube (ISD)
- 2 Flachdach-Fenster-Flügel (CVP)
- 3 Flachdach-Fenster-Rahmen (CVP)
- 4 Befestigungsschiene (222 210) mit Kittfuge
- 5 Dichtungsmasse
- 6 Aufsetzkranz aus Purenit (9cm x 30cm)
- 7 Dampfbremse
- 8 Abdichtung (Contec proof geklebt mit Kleber TA) vorkonfektioniert



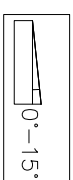
Wichtige Angaben bei Bestellung Contec proof:  
 1. Flachdachfenster (Bez.)  
 2. Mass X in cm

Ausführung	Bezeichnung	Dach- neigung	H	B	L	H Purenit
	CVP 060060	0° - 15°	30.7 cm	60 cm	60 cm	30 cm
	CVP 060090	0° - 15°	30.7 cm	*60 cm	90 cm	30 cm
	CVP 080080	0° - 15°	30.7 cm	80 cm	80 cm	30 cm
	CVP 090090	0° - 15°	35.7 cm	90 cm	90 cm	30 cm
	CVP 090120	0° - 15°	35.7 cm	*90 cm	120 cm	30 cm
	CVP 100100	0° - 15°	35.7 cm	100 cm	100 cm	30 cm
	CVP 100150	0° - 15°	40.7 cm	*100 cm	150 cm	30 cm
	CVP 120120	0° - 15°	40.7 cm	120 cm	120 cm	30 cm
	CVP 150150	0° - 15°	40.7 cm	150 cm	150 cm	30 cm

Flachdach—Fenster

contec

VELUX®



Weitere technische Unterlagen finden Sie auf unserer Homepage unter der Rubrik Planungsunterlagen

Sämtliche Zeichnungen sind unverbindliche Konstruktions- und Einbauvorschlüsse, VELUX erbringt in diesem Zusammenhang keine Planungsleistungen und übernimmt hierfür keine Garantie.

## Einbauvorschlag

VELUX Schweiz AG  
 Industriestrasse 7 4632 Trimbach  
 Telefon: 0848 945 549 Telefax 0848 945 550

Dezember 2012  
 Plan Nr. D06