


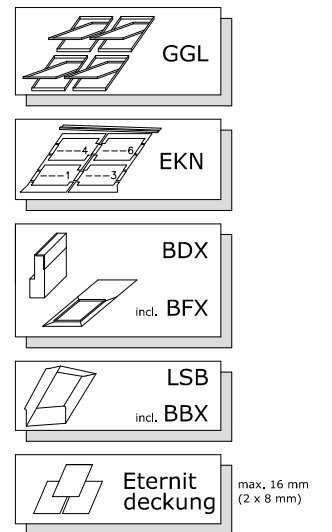
# VELUX Dachfenster GGL neben- und übereinander

mit verkleideter Sparren-Dachkonstruktion (Vertiefter Einbau)

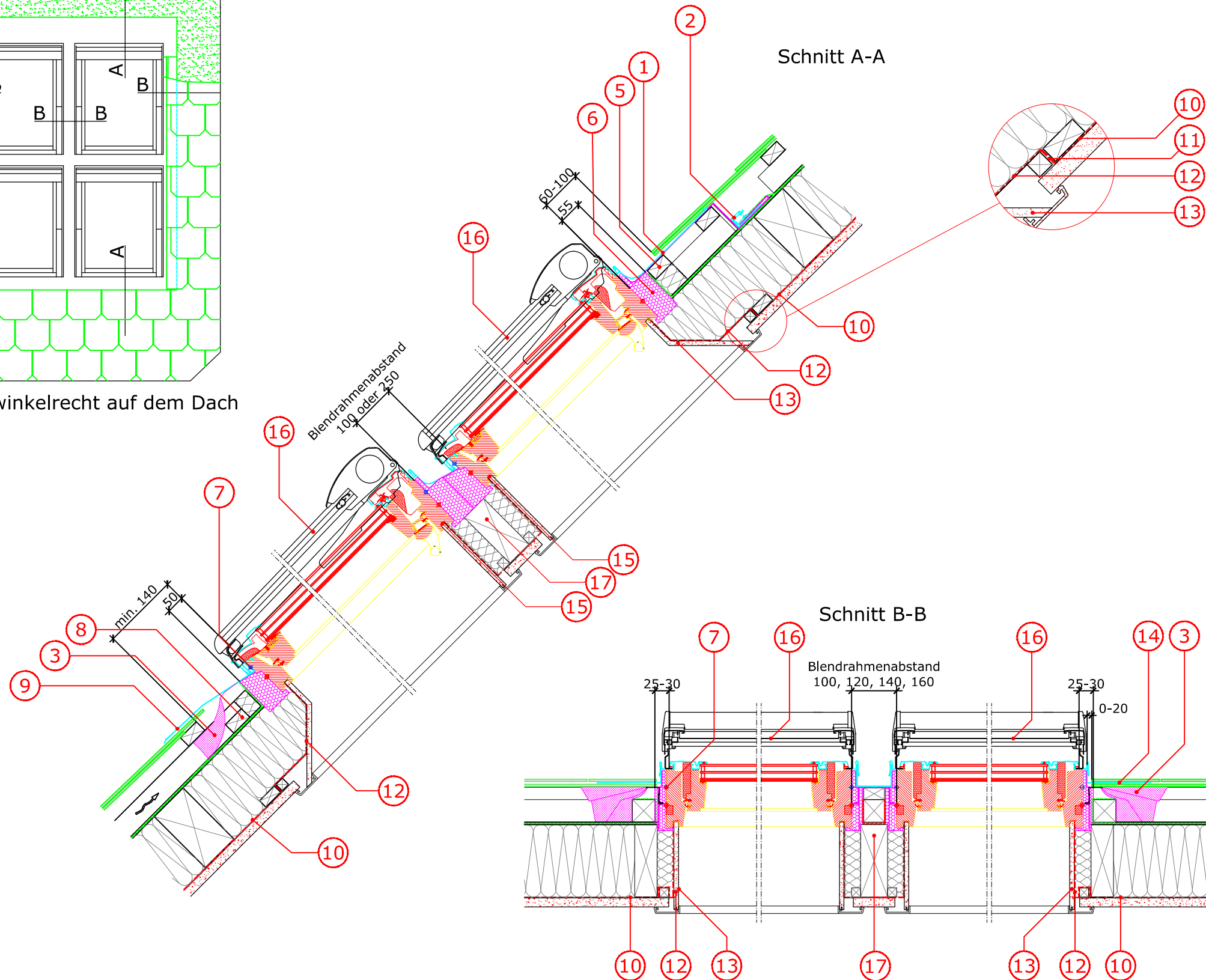
Eindeckrahmen Typ EKN, Innenverkleidung Typ LSB und Solar Markisette MSL



Aufriß winkelrecht auf dem Dach



Schnitt A-A



- 1 VELUX Eindeckrahmen Typ EKN Oberteil
- 2 VELUX Wasserabweisrinne
- 3 VELUX Unterdachschürze BFX
- 5 Montagelatte
- 6 VELUX Dämmrahmen Typ BDX
- 7 Blaue Linie (vertiefter Einbau)
- 8 BFX Fixierlatte
- 9 VELUX Eindeckrahmen Typ EKN Unterteil
- 10 Dampfbremse (bauseits)
- 11 Geklebte Verbindung mit Klemmleiste
- 12 VELUX Dampfbremsschürze BBX
- 13 VELUX LSB Innenverkleidung
- 14 VELUX Eindeckrahmen Typ EKN Seitenteil
- 15 Dampfbremse
- 16 VELUX Solar Markisette MSL
- 17 Bauseitige Lösung

Weitere technische Unterlagen finden Sie auf unserer Homepage unter der Rubrik Fachleute.

Sämtliche Zeichnungen sind unverbindliche Konstruktions- und Einbauvorschläge, VELUX erbringt in diesem Zusammenhang keine Planungsleistungen und übernimmt hierfür keine Garantie.

## Einbauvorschlag

VELUX SCHWEIZ AG  
 Industriestrasse 7 4632 Trimbach  
 Telefon: 062 289 44 44 Telefax 062 289 44 04

Mai 2015  
 204 GGL\_EKN\_MSL