



Automatisierte Dachfenster GGL/GGU INTEGRA® Elektrisch mit Anbindung Hausleitsystem



GGL/GGU INTEGRA® Elektrisch (-21)
Im Lieferumfang





- ▶ **Antrieb, Steuerung, Regensensor und Smartpad-Fernbedienung**
- ▶ Datenblatt [↓](#)
- ▶ Einbauanleitung (Dachfenster) [↓](#)
- ▶ Bedienungsanleitung Smartpad KLR 200 [↓](#)

Smartpad-Fernbedienung KLR 200

VELUX Produkte

Innenrollos VELUX INTEGRA® Elektrisch

Verdunkelungsrollo DML	Sichtschutzrollo RML	Faltrollo FML	Energierollo FMC
			
▶ Datenblatt ↓ ▶ Einbauanleitungen ↓	▶ Datenblatt ↓ ▶ Einbauanleitungen ↓	▶ Datenblatt ↓ ▶ Einbauanleitungen ↓	▶ Datenblatt ↓ ▶ Einbauanleitungen ↓

Hitzeschutz VELUX INTEGRA® Solar

Aussenrollladen SML	Markisette MML
	
▶ Datenblatt ↓ ▶ Einbauanleitungen ↓	▶ Datenblatt ↓ ▶ Einbauanleitungen ↓

Markisette MML
 + ZOZ -K-- 227 (wenn Fensterbleche in Kupfer)
 + ZOZ 228 (für Montage auf Fenster vor Produktionsjahr 2000)

KLF 200 Funk-Interface



- ▶ Datenblatt [↓](#)
- ▶ Einbauanleitung [↓](#)

Anbindung Hausleitsystem

Information zu KLF 200
 Mit der Schnittstelle KLF 200 können 5 VELUX INTEGRA® Antriebe individuell oder 5 Antriebsgruppen mit bis zu 200 Antrieben angesteuert werden.
 Bei mehr als 5 anzusteuern Antrieben/ Antriebsgruppen wird jeweils ein weiteres KLF 200 benötigt.