



Lichtlösung DUO



Lichtlösung DUO

Es entsteht der Eindruck eines großzügigen, zusammengehörenden Fensterelements. Blendrahmen-Abstand: 10 cm.

Ausführungen

Auch mit Schwingfenstern oder anderen Verglasungen und Außenabdeckungen erhältlich.

Zugelassener Dachneigungsbereich:

je nach Wahl der Eindeckrahmen.
Ab 55°-75°, siehe www.velux.de/info/7047
Bei Nutzung von Schwingfenstern:
Dachneigungsbereich: 20° - 90°



Kunststoff

Alle Preise sind unverbindliche Preisempfehlungen in Euro fett = ohne Mehrwertsteuer; mager = einsch. 16% MwSt. (ger. auf volle Euro)																
Größenbezeichnung der Fenster <i>Blendrahmen-Außenmaße der Fenster in cm</i>	Lieferzeit in AT	CK04 55x98	CK06 55x118	FK06 66x118	FK08 66x140	MK04 78x98	MK06 78x118	MK08 78x140	MK10 78x160	PK06 94x118	PK08 94x140	PK10 94x160	SK06 114x118	SK08 114x140	SK10 114x160	UK08 134x140
Fensterelemente																
GPU 0070 THERMO, Kunststoff, Klapp-Schwing-Fenster Aluminium, einbrennlackiert, grau	5	566,- 657,-	587,- 681,-	664,- 770,-	699,- 811,-	636,- 738,-	699,- 811,-	755,- 876,-	846,- 981,-	783,- 908,-	853,- 989,-	930,- 1.079,-	874,- 1.014,-	944,- 1.095,-	1.027,- 1.191,-	1.034,- 1.199,-
GPU 0066 ENERGIE PLUS, Kunststoff, Klapp-Schwing-Fenster Aluminium, einbrennlackiert, grau	5	691,- 802,-	737,- 855,-	844,- 979,-	911,- 1.057,-	812,- 942,-	911,- 1.057,-	1.007,- 1.168,-	1.134,- 1.315,-	1.039,- 1.205,-	1.158,- 1.343,-	1.278,- 1.482,-	1.183,- 1.372,-	1.311,- 1.521,-	1.448,- 1.680,-	1.466,- 1.701,-
Eindeckrahmen / Dämm- und Anschlussprodukte																
EKZ 0021E Kombi-Eindeckrahmen Ziegel Aluminium, einbrennlackiert, grau	5	174,- 202,-	178,- 206,-	188,- 218,-	204,- 237,-	188,- 218,-	204,- 237,-	208,- 241,-	214,- 248,-	222,- 258,-	230,- 267,-	234,- 271,-	232,- 269,-	244,- 283,-	252,- 292,-	262,- 304,-
BDX 2011E VELUX Dämm- und Anschluss-Set für Fenster, eingebaut mit Hilfssparren EKY; Dämmrahmen u. Wasserableitrinne, mit Anschlusschürze	5	120,- 139,-	121,- 140,-	121,- 140,-	128,- 148,-	124,- 144,-	128,- 148,-	128,- 148,-	130,- 151,-	130,- 151,-	130,- 151,-	132,- 153,-	138,- 160,-	139,- 161,-	139,- 161,-	143,- 166,-
Einbau-Zubehör		W20	W20	W20	W27	W20	W20	W27	W27	W20	W27	W27	W20	W27	W27	W27
EKY 2000 Hilfssparren für Kombi-Eindeckrahmen weiß foliert, Blendrahmen-Abstand 10cm	5	194,- 225,-	194,- 225,-	194,- 225,-	246,- 285,-	194,- 225,-	194,- 225,-	246,- 285,-	246,- 285,-	194,- 225,-	246,- 285,-	246,- 285,-	194,- 225,-	246,- 285,-	246,- 285,-	246,- 285,-
Gesamtpreis DUO Ausführung THERMO 0070	5	1.620,- 1.879,-	1.667,- 1.934,-	1.831,- 2.124,-	1.976,- 2.292,-	1.778,- 2.062,-	1.924,- 2.232,-	2.092,- 2.427,-	2.282,- 2.647,-	2.112,- 2.450,-	2.312,- 2.682,-	2.472,- 2.868,-	2.312,- 2.682,-	2.517,- 2.920,-	2.691,- 3.122,-	2.719,- 3.154,-
Gesamtpreis DUO Ausführung ENERGIE PLUS 0066	5	1.870,- 2.169,-	1.967,- 2.282,-	2.191,- 2.542,-	2.400,- 2.784,-	2.130,- 2.471,-	2.348,- 2.724,-	2.596,- 3.011,-	2.858,- 3.315,-	2.624,- 3.044,-	2.922,- 3.390,-	3.168,- 3.675,-	2.930,- 3.399,-	3.251,- 3.771,-	3.533,- 4.098,-	3.583,- 4.156,-



Lichtlösung LICHTBAND für Dächer mit durchgehender Dachschräge



Kunststoff

Lichtlösung LICHTBAND

Besserer Ausblick und mehr Lichtfläche vom Boden bis fast zur Decke bei Dächern mit durchgehender Dachschräge.

Ausführungen

Auch mit Schwingfenstern oder anderen Verglasungen und Außenabdeckungen erhältlich.

Zugelassener Dachneigungsbereich:

je nach Wahl der Eindeckrahmen.
Ab 55°-75°, siehe www.velux.de/info/7047
Bei Nutzung von Schwingfenstern:
Dachneigungsbereich: 20° - 90°



Alle Preise sind unverbindliche Preisempfehlungen in Euro fett = ohne Mehrwertsteuer; mager = einschl. 16% MwSt. (ger. auf volle Euro)														
		Lieferzeit in AT												
Größenbezeichnung der Fenster <i>Blendrahmen-Außenmaße der Fenster in cm</i>			MK04 78x98/92	MK06 78x118/92	MK08 78x140/92	MK10 78x160/92	PK06 94x118/92	PK08 94x140/92	PK10 94x160/92	SK06 114x118/92	SK08 114x140/92	SK10 114x160/92	UK08 134x140/92	
Obenelement: Fenster														
GPU 0070	THERMO, Kunststoff, Klapp-Schwing-Fenster Aluminium, einbrennlackiert, grau	5	636,- 738,-	699,- 811,-	755,- 876,-	846,- 981,-	783,- 908,-	853,- 989,-	930,- 1.079,-	874,- 1.014,-	944,- 1.095,-	1.027,- 1.191,-	1.034,- 1.199,-	
GPU 0066	ENERGIE PLUS, Kunststoff, Klapp-Schwing-Fenster Aluminium, einbrennlackiert, grau	5	812,- 942,-	911,- 1.057,-	1.007,- 1.168,-	1.134,- 1.315,-	1.039,- 1.205,-	1.158,- 1.343,-	1.278,- 1.482,-	1.183,- 1.372,-	1.311,- 1.521,-	1.448,- 1.680,-	1.466,- 1.701,-	
Obenelement: Eindeckrahmen/Dämm- und Anschlussprodukte														
EDW 2000	Eindeckrahmen Ziegel hoch/Welle Aluminium, einbrennlackiert, grau, inkl. Dämm- und Anschluss-Set	5	143,- 166,-	148,- 172,-	153,- 177,-	167,- 194,-	161,- 187,-	167,- 194,-	174,- 202,-	171,- 198,-	174,- 202,-	186,- 216,-	182,- 211,-	
Untenelement: Fenster			MK34				PK34			SK34		UK34		
GIU 0070	THERMO, Kunststoff, fest stehendes Zusatzelement Aluminium, einbrennlackiert, grau	5		412,- 478,-			462,- 536,-			503,- 583,-		559,- 648,-		
GIU 0066	ENERGIE PLUS, Kunststoff, fest stehendes Zusatzelement Aluminium, einbrennlackiert, grau	5		583,- 676,-			666,- 773,-			751,- 871,-		851,- 987,-		
Untenelement: Eindeckrahmen/Dämm- und Anschlussprodukte			WK34				WK34			WK34		WK34		
ETW 0000	Eindeckrahmen-Verlängerungsteile für GIU/GIL Aluminium, einbrennlackiert, grau	5		46,- 53,-			46,- 53,-			46,- 53,-		46,- 53,-		
BDX 2000	VELUX Dämm- und Anschluss-Set für Zusatzelement; Verlängerungsteile für Dämmrahmen BDX 2001 und Anschlusschürze BFX	5		29,- 34,-			29,- 34,-			29,- 34,-		29,- 34,-		
Gesamtpreis LICHTBAND Ausführung THERMO 0070			5	1.266,- 1.469,-	1.334,- 1.547,-	1.395,- 1.618,-	1.500,- 1.740,-	1.481,- 1.718,-	1.557,- 1.806,-	1.641,- 1.904,-	1.623,- 1.883,-	1.696,- 1.967,-	1.791,- 2.078,-	1.850,- 2.146,-
Gesamtpreis LICHTBAND Ausführung ENERGIE PLUS 0066			5	1.613,- 1.871,-	1.717,- 1.992,-	1.818,- 2.109,-	1.959,- 2.272,-	1.941,- 2.252,-	2.066,- 2.397,-	2.193,- 2.544,-	2.180,- 2.529,-	2.311,- 2.681,-	2.460,- 2.854,-	2.574,- 2.986,-



Lichtlösung LICHTBAND WAND für Dächer mit Drempe/Kniestock



Kunststoff

Lichtlösung LICHTBAND WAND
Besserer Ausblick und mehr Lichtfläche vom Boden bis fast zur Decke bei Dächern mit Drempe bzw. Kniestock.

Ausführungen
Auch mit Schwingfenstern oder anderen Verglasungen und Außenabdeckungen erhältlich.

Zugelassener Dachneigungsbereich:
Hinweis: Der Dachneigungsbereich für das darüberliegende Dachfenster ist abhängig von der Wahl des Fenstertyps und Eindeckrahmens.
90°

Alle Preise sind unverbindliche Preisempfehlungen in Euro fett = ohne Mehrwertsteuer; mager = einschl. 16% MwSt. (ger. auf volle Euro)													
Größenbezeichnung der Fenster <i>Blendrahmen-Außenmaße der Fenster in cm</i>		Lieferzeit in AT	MK04 78x98/95	MK06 78x118/95	MK08 78x140/95	MK10 78x160/95	PK06 94x118/95	PK08 94x140/95	PK10 94x160/95	SK06 114x118/95	SK08 114x140/95	SK10 114x160/95	UK08 134x140/95
Obenelement: Fenster													
GPU 0070	THERMO, Kunststoff, Klapp-Schwing-Fenster Aluminium, einbrennlackiert, grau	5	636,- 738,-	699,- 811,-	755,- 876,-	846,- 981,-	783,- 908,-	853,- 989,-	930,- 1.079,-	874,- 1.014,-	944,- 1.095,-	1.027,- 1.191,-	1.034,- 1.199,-
GPU 0066	ENERGIE PLUS, Kunststoff, Klapp-Schwing-Fenster Aluminium, einbrennlackiert, grau	5	812,- 942,-	911,- 1.057,-	1.007,- 1.168,-	1.134,- 1.315,-	1.039,- 1.205,-	1.158,- 1.343,-	1.278,- 1.482,-	1.183,- 1.372,-	1.311,- 1.521,-	1.448,- 1.680,-	1.466,- 1.701,-
Untenelement: Fenster			MK35				PK35			SK35		UK35	
VIU 0070	THERMO, Kunststoff, fest stehendes Zusatzelement Aluminium, einbrennlackiert, grau	5			623,- 723,-			663,- 769,-			722,- 838,-		800,- 928,-
VIU 0066	ENERGIE PLUS, Kunststoff, fest stehendes Zusatzelement Aluminium, einbrennlackiert, grau	5			799,- 927,-			873,- 1.013,-			978,- 1.134,-		1.101,- 1.277,-
Eindeckrahmen/Dämm- und Anschlussprodukte			MK04	MK06	MK08	MK10	PK06	PK08	PK10	SK06	SK08	SK10	UK08
EFW 0012	Eindeckrahmen Ziegel hoch/Welle Aluminium, einbrennlackiert, grau	5	133,- 154,-	140,- 162,-	147,- 171,-	168,- 195,-	160,- 186,-	168,- 195,-	178,- 206,-	168,- 195,-	172,- 200,-	191,- 222,-	182,- 211,-
BDX 2001	VELUX Dämm- und Anschluss-Set für einzelne Fenster; Dämmrahmen u. Wasserableitrinne, mit Anschlusschürze	5	71,- 82,-	73,- 85,-	73,- 85,-	74,- 86,-	74,- 86,-	74,- 86,-	75,- 87,-	79,- 92,-	80,- 93,-	80,- 93,-	82,- 95,-
Gesamtpreis LICHTBAND WAND Ausführung THERMO 0070		5	1.463,- 1.697,-	1.535,- 1.781,-	1.598,- 1.854,-	1.711,- 1.985,-	1.680,- 1.949,-	1.758,- 2.039,-	1.846,- 2.141,-	1.843,- 2.138,-	1.918,- 2.225,-	2.020,- 2.343,-	2.098,- 2.434,-
Gesamtpreis LICHTBAND WAND Ausführung ENERGIE PLUS 0066		5	1.815,- 2.105,-	1.923,- 2.231,-	2.026,- 2.350,-	2.175,- 2.523,-	2.146,- 2.489,-	2.273,- 2.637,-	2.404,- 2.789,-	2.408,- 2.793,-	2.541,- 2.948,-	2.697,- 3.129,-	2.831,- 3.284,-



Lichtlösung QUARTETT



Kunststoff

Lichtlösung QUARTETT

Durch den Einbau mit dem Kombi-Eindeckrahmen entsteht noch mehr Ausblick und Lichtfläche vom Boden bis fast zur Decke bei Dächern mit durchgehender Dachschräge.

Blendrahmen-Abstand: 10, 12, 14 oder 16 cm.

Ausführungen

Auch mit Schwingfenstern oder anderen Verglasungen und Außenabdeckungen erhältlich.

Zugelassener Dachneigungsbereich:

je nach Wahl der Eindeckrahmen.
 Ab 55°-75°, siehe www.velux.de/info/7047
 Bei Nutzung von Schwingfenstern:
 Dachneigungsbereich: 15° - 90°




Alle Preise sind unverbindliche Preisempfehlungen in Euro fett = ohne Mehrwertsteuer; mager = einschl. 16 % MwSt. (ger. auf volle Euro)													
		Lieferzeit in AT											
Größenbezeichnung der Fenster <i>Blendrahmen-Außenmaße der Fenster in cm</i>													
		MK04	MK06	MK08	MK10	PK06	PK08	PK10	SK06	SK08	SK10	UK08	
		78x98/95	78x118/95	78x140/95	78x160/95	94x118/95	94x140/95	94x160/95	114x118/95	114x140/95	114x160/95	134x140/95	
Obenelemente: Fenster													
GPU 0070	THERMO, Kunststoff, Klapp-Schwing-Fenster Aluminium, einbrennlackiert, grau	5	636,- 738,-	699,- 811,-	755,- 876,-	846,- 981,-	783,- 908,-	853,- 989,-	930,- 1.079,-	874,- 1.014,-	944,- 1.095,-	1.027,- 1.191,-	1.034,- 1.199,-
GPU 0066	ENERGIE PLUS, Kunststoff, Klapp-Schwing-Fenster Aluminium, einbrennlackiert, grau	5	812,- 942,-	911,- 1.057,-	1.007,- 1.168,-	1.134,- 1.315,-	1.039,- 1.205,-	1.158,- 1.343,-	1.278,- 1.482,-	1.183,- 1.372,-	1.311,- 1.521,-	1.448,- 1.680,-	1.466,- 1.701,-
Obenelemente: Eindeckrahmen/Dämm- und Anschlussprodukte													
EKW 0021_	Kombi-Eindeckrahmen Ziegel hoch/Welle Aluminium, einbrennlackiert, grau	5	246,- 285,-	268,- 311,-	274,- 318,-	282,- 327,-	292,- 339,-	302,- 350,-	308,- 357,-	306,- 355,-	322,- 374,-	332,- 385,-	346,- 401,-
BDX 2001	VELUX Dämm- und Anschluss-Set Dämmrahmen u. Wasserableitrinne, mit Anschlusschürze	5	71,- 82,-	73,- 85,-	73,- 85,-	74,- 86,-	74,- 86,-	74,- 86,-	75,- 87,-	79,- 92,-	80,- 93,-	80,- 93,-	82,- 95,-
Untenelemente: Fenster			MK34				PK34		SK34			UK34	
GIU 0070	THERMO, Kunststoff, fest stehendes Zusatzelement Aluminium, einbrennlackiert, grau	5		412,- 478,-			462,- 536,-		503,- 583,-			559,- 648,-	
GIU 0066	ENERGIE PLUS, Kunststoff, fest stehendes Zusatzelement Aluminium, einbrennlackiert, grau	5		583,- 676,-			666,- 773,-		751,- 871,-			851,- 987,-	
Untenelemente: Eindeckrahmen/Dämm- und Anschlussprodukte			WK34				WK34		WK34			WK34	
ETW 0000	Eindeckrahmen-Verlängerungsteile für GIU/GIL Aluminium, einbrennlackiert, grau	5		46,- 53,-			46,- 53,-		46,- 53,-			46,- 53,-	
ETW 0000_	Zwischenrinne, Verlängerung für Kombi-Eindeckrahmen Aluminium, einbrennlackiert, grau	5		46,- 53,-			46,- 53,-		46,- 53,-			46,- 53,-	
BDX 2001	VELUX Dämm- und Anschluss-Set für Zusatzelement; Verlängerungsteile für Dämmrahmen BDX 2001 und Anschlusschürze BFX	5		29,- 34,-			29,- 34,-		29,- 34,-			29,- 34,-	

Für _ Buchstabe der gewünschten Blendrahmen-Abstände nebeneinander (E, F, G, H) angeben.

E = 10 cm, F = 12 cm, G = 14 cm, H = 16 cm

Gesamtpreis QUARTETT Ausführung THERMO 0070	2.634,- 3.055,-	2.786,- 3.232,-	2.904,- 3.369,-	3.096,- 3.591,-	3.080,- 3.573,-	3.230,- 3.747,-	3.392,- 3.935,-	3.368,- 3.907,-	3.526,- 4.090,-	3.702,- 4.294,-	3.846,- 4.461,-
Gesamtpreis QUARTETT Ausführung ENERGIE PLUS 0066	3.328,- 3.860,-	3.552,- 4.120,-	3.750,- 4.350,-	4.014,- 4.656,-	4.000,- 4.640,-	4.248,- 4.928,-	4.496,- 5.215,-	4.482,- 5.199,-	4.756,- 5.517,-	5.040,- 5.846,-	5.294,- 6.141,-



Lichtlösung LICHTBAND FASSADE – für Lichtbänder von der Fassade bis in die Dachschräge



Holz weiß lackiert



Holz klar lackiert

Lichtlösung LICHTBAND FASSADE
Die Lichtlösung LICHTBAND FASSADE schafft einen durchgehenden Ausblick und mehr Lichtfläche von der Fassade bis ins Dachgeschoss.

Zugelassener Dachneigungsbereich:
15° – 55° für das obere Fenster
(Eindeckrahmen EFJ/EFN:
20° – 55°); 90° für das Wand-
Element

Alle Preise sind unverbindliche Preisempfehlungen in Euro fett = ohne Mehrwertsteuer; mager = einschl. 16% MwSt. (ger. auf volle Euro)												
Größenbezeichnung der Fenster Blendrahmen-Außenmaße der Fenster in cm		Lieferzeit in AT	MK04 78x98/95	MK06 78x118/95	MK08 78x140/95	MK10 78x160/95	PK06 94x118/95	PK08 94x140/95	PK10 94x160/95	SK06 114x118/95	SK08 114x140/95	SK10 114x160/95
Obenelement: Fenster												
GGL 2070	THERMO, Holz weiß lackiert, Schwingfenster Aluminium, einbrennlackiert, grau	5	354,- 411,-	389,- 451,-	420,- 487,-	471,- 546,-	436,- 506,-	474,- 550,-	517,- 600,-	486,- 564,-	525,- 609,-	572,- 664,-
GGL 2066	ENERGIE PLUS, Holz weiß lackiert, Schwingfenster Aluminium, einbrennlackiert, grau	5	529,- 614,-	601,- 697,-	672,- 780,-	759,- 880,-	692,- 803,-	779,- 904,-	866,- 1.005,-	796,- 923,-	892,- 1.035,-	992,- 1.151,-
Untenelement: Fenster			MK35				PK35			SK35		
VFA/VFB 2070	THERMO, Holz weiß lackiert, Zusatzelement mit Dreh-/Kipp-Funktion, Aluminium, einbrennlackiert, grau	25		548,- 636,-			583,- 676,-			635,- 737,-		
VFA/VFB 2066	ENERGIE PLUS, Holz weiß lackiert, Zusatzelement mit Dreh-/Kipp-Funktion, Aluminium, einbrennlackiert, grau	25		724,- 840,-			794,- 921,-			891,- 1.034,-		
Eindeckrahmen/Dämm- und Anschlussprodukte			MK04	MK06	MK08	MK10	PK06	PK08	PK10	SK06	SK08	SK10
EFW 0012	Eindeckrahmen Ziegel hoch/Welle Aluminium, einbrennlackiert, grau	5	133,- 154,-	140,- 162,-	147,- 171,-	168,- 195,-	160,- 186,-	168,- 195,-	178,- 206,-	168,- 195,-	172,- 200,-	191,- 222,-
BDX 2001	VELUX Dämm- und Anschluss-Set für einzelne Fenster; Dämmrahmen u. Wasserableitrinne, mit Anschlussschürze	5	71,- 82,-	73,- 85,-	73,- 85,-	74,- 86,-	74,- 86,-	74,- 86,-	75,- 87,-	79,- 92,-	80,- 93,-	80,- 93,-
Gesamtpreis LICHTBAND FASSADE Ausführung THERMO 2070		25	1.106,- 1.283,-	1.150,- 1.334,-	1.188,- 1.378,-	1.261,- 1.463,-	1.253,- 1.453,-	1.299,- 1.507,-	1.353,- 1.569,-	1.368,- 1.587,-	1.412,- 1.638,-	1.478,- 1.714,-
Gesamtpreis LICHTBAND FASSADE Ausführung ENERGIE PLUS 2066		25	1.457,- 1.690,-	1.538,- 1.784,-	1.616,- 1.875,-	1.725,- 2.001,-	1.720,- 1.995,-	1.815,- 2.105,-	1.913,- 2.219,-	1.934,- 2.243,-	2.035,- 2.361,-	2.154,- 2.499,-



Lichtlösung RAUM – gaubenähnliche Fensterkombination mit mehr Kopffreiheit und Lichteinfall



Kunststoff

Lichtlösung RAUM

Es entsteht eine gaubenähnliche Fensterkombination mit mehr Kopffreiheit und Lichteinfall durch Kombi-Aufkeilrahmen inkl. Knicksparren. Blendrahmen-Abstand: 10 cm.

Ausführungen

Auch mit Schwingfenstern oder anderen Verglasungen und Außenabdeckungen erhältlich.

Zugelassener Dachneigungsbereich:

je nach Wahl der Eindeckrahmen.
Ab 45°–65°, siehe www.velux.de/info/7047
Bei Nutzung von Schwingfenstern
Dachneigungsbereich 20° – 75°



Alle Preise sind unverbindliche Preisempfehlungen in Euro fett = ohne Mehrwertsteuer; mager = einschl. 16% MwSt. (ger. auf volle Euro)														
Größenbezeichnung der Fenster <i>Blendrahmen-Außenmaße der Fenster in cm</i>	Lieferzeit in AT	FK06 66x118	FK08 66x140	MK04 78x98	MK06 78x118	MK08 78x140	MK10 78x160	PK06 94x118	PK08 94x140	PK10 94x160	SK06 114x118	SK08 114x140	SK10 114x160	UK08 134x140
Fensterelemente														
GPU 0070 THERMO, Kunststoff, Klapp-Schwing-Fenster Aluminium, einbrennlackiert, grau	5	664,- 770,-	699,- 811,-	636,- 738,-	699,- 811,-	755,- 876,-	846,- 981,-	783,- 908,-	853,- 989,-	930,- 1.079,-	874,- 1.014,-	944,- 1.095,-	1.027,- 1.191,-	1.034,- 1.199,-
GPU 0066 ENERGIE PLUS, Kunststoff, Klapp-Schwing-Fenster, Aluminium, einbrennlackiert, grau	5	844,- 979,-	911,- 1.057,-	812,- 942,-	911,- 1.057,-	1.007,- 1.168,-	1.134,- 1.315,-	1.039,- 1.205,-	1.158,- 1.343,-	1.278,- 1.482,-	1.183,- 1.372,-	1.311,- 1.521,-	1.448,- 1.680,-	1.466,- 1.701,-
Eindeckrahmen / Dämm- und Anschlussprodukte														
EAZ 6021E Kombi-Aufkeilrahmen Ziegel, Aluminium, einbrennlackiert, grau, wärmegeklämmt, inkl. Anschlusschürze BFX	5/20 ¹⁾	907,- 1.052,-	931,- 1.080,-	892,- 1.035,-	931,- 1.080,-	971,- 1.126,-	1.089,- 1.263,-	1.042,- 1.209,-	1.089,- 1.263,-	1.145,- 1.328,-	1.089,- 1.263,-	1.113,- 1.291,-	1.216,- 1.411,-	1.169,- 1.356,-
Gesamtpreis RAUM Ausführung THERMO 0070	5/20 ¹⁾	2.235,- 2.593,-	2.329,- 2.702,-	2.164,- 2.510,-	2.329,- 2.702,-	2.481,- 2.878,-	2.781,- 3.226,-	2.608,- 3.025,-	2.795,- 3.242,-	3.005,- 3.486,-	2.837,- 3.291,-	3.001,- 3.481,-	3.270,- 3.793,-	3.237,- 3.755,-
Gesamtpreis RAUM Ausführung ENERGIE PLUS 0066	5/20 ¹⁾	2.595,- 3.010,-	2.753,- 3.193,-	2.516,- 2.919,-	2.753,- 3.193,-	2.985,- 3.463,-	3.357,- 3.894,-	3.120,- 3.619,-	3.405,- 3.950,-	3.701,- 4.293,-	3.455,- 4.008,-	3.735,- 4.333,-	4.112,- 4.770,-	4.101,- 4.757,-

¹⁾ Die Größen FK06, FK08, MK04, MK06, MK08 und MK10 haben eine Lieferzeit von 20 AT.



Lichtlösung PANORAMA – großzügige gaubenähnliche Fensterkombination für deutlich mehr Raum und Kopffreiheit



Lichtlösung PANORAMA

Es entsteht eine großzügige gaubenähnliche Fensterkombination mit 4 oder 6 Fenstern für deutlich mehr Raum und Kopffreiheit. Blendrahmen-Abstand: 1,8 cm.

Kunststoff

Zugelassener Dachneigungsbereich:



je nach Wahl der Eindeckrahmen.
Ab 36° siehe www.velux.de/info/7047
Bei Nutzung von ausschließlich Schwingfenstern Dachneigungsbereich 35° – 70°

Lichtlösung PANORAMA 2x2


Alle Preise sind unverbindliche Preisempfehlungen in Euro fett = ohne Mehrwertsteuer; mager = einschl. 16 % MwSt. (ger. auf volle Euro)				Lieferzeit in AT			
Größenbezeichnung der Fenster <i>Blendrahmen-Außenmaße der Fenster in cm</i>							
Fenstererelemente oben							
GGU 0070	THERMO, Kunststoff, Schwingfenster Aluminium, einbrennlackiert, grau	5	505,- 586,-	566,- 657,-	631,- 732,-		
GGU 0066	ENERGIE PLUS, Kunststoff, Schwingfenster Aluminium, einbrennlackiert, grau	5	718,- 833,-	822,- 954,-	941,- 1.092,-		
Fenstererelemente unten							
GPU 0070	THERMO, Kunststoff, Klapp-Schwing-Fenster Aluminium, einbrennlackiert, grau	5	699,- 811,-	783,- 908,-	874,- 1.014,-		
GPU 0066	ENERGIE PLUS, Kunststoff, Klapp-Schwing-Fenster Aluminium, einbrennlackiert, grau	5	911,- 1.057,-	1.039,- 1.205,-	1.183,- 1.372,-		
Eindeckrahmen/Dämm- und Anschlussprodukte							
EBW 2022BK	Kombi-Aufkeilrahmen Ziegel hoch/Welle, Aluminium, einbrennlackiert, grau, wärme gedämmt, inkl. Anschlusschürze BFX	25	2.505,- 2.906,-	2.610,- 3.028,-	2.644,- 3.067,-		
Gesamtpreis PANORAMA 2x GGU, 2x GPU Ausführung THERMO 0070				25	4.913,- 5.699,-	5.308,- 6.157,-	5.654,- 6.559,-
Gesamtpreis PANORAMA 2x GGU, 2x GPU Ausführung ENERGIE PLUS 0066				25	5.763,- 6.685,-	6.332,- 7.345,-	6.892,- 7.995,-

Hinweis
Bei der Bestellung ist zwingend die Dachneigung anzugeben!

Lichtlösung PANORAMA 2x3

Alle Preise sind unverbindliche Preisempfehlungen in Euro fett = ohne Mehrwertsteuer; mager = einschl. 16 % MwSt. (ger. auf volle Euro)				Lieferzeit in AT	
Größenbezeichnung der Fenster <i>Blendrahmen-Außenmaße der Fenster in cm</i>					
Fenstererelemente oben					
GGU 0070	THERMO, Kunststoff, Schwingfenster Aluminium, einbrennlackiert, grau	5	505,- 586,-		
GGU 0066	ENERGIE PLUS, Kunststoff, Schwingfenster Aluminium, einbrennlackiert, grau	5	718,- 833,-		
Fenstererelemente unten					
GPU 0070	THERMO, Kunststoff, Klapp-Schwing-Fenster Aluminium, einbrennlackiert, grau	5	699,- 811,-		
GPU 0066	ENERGIE PLUS, Kunststoff, Klapp-Schwing-Fenster Aluminium, einbrennlackiert, grau	5	911,- 1.057,-		
Eindeckrahmen/Dämm- und Anschlussprodukte					
EBW 2032BK	Kombi-Aufkeilrahmen Ziegel hoch/Welle, Aluminium, einbrennlackiert, grau, wärme gedämmt, inkl. Anschlusschürze BFX	25	2.767,- 3.210,-		
Gesamtpreis PANORAMA 3x GGU, 3x GPU Ausführung THERMO 0070				25	6.379,- 7.400,-
Gesamtpreis PANORAMA 3x GGU, 3x GPU Ausführung THERMO 0066				25	7.654,- 8.879,-

Hinweis
Bei der Bestellung ist zwingend die Dachneigung anzugeben!



Lichtlösung GDL CABRIO™






Holz weiß lackiert



Holz klar lackiert

GDL CABRIO™
Zweiflügeliges Dachfenster, das sich zu einem Dach-
austritt öffnen lässt. Oberteil mit 45°-Klapp-Schwing-
Flügel, Unterteil zur Senkrechten ausstellbar.


Alle Preise sind unverbindliche Preisempfehlungen in Euro fett = ohne Mehrwertsteuer; mager = einschl. 16 % MwSt. (ger. auf volle Euro)					
Größenbezeichnung für Fenster		Lieferzeit in AT	MK19	PK19	SK19
Blendrahmen-Außenmaße der Fenster in cm			78x252	94x252	114x252
GDL 2066	ENERGIE PLUS, Holz weiß lackiert Aluminium, einbrennlackiert, grau	5	2.452,- 2.844,-	2.639,- 3.061,-	2.826,- 3.278,-
GDL 3066	ENERGIE PLUS, Holz klar lackiert Aluminium, einbrennlackiert, grau	5	2.452,- 2.844,-	2.639,- 3.061,-	2.826,- 3.278,-
EDW 0000¹⁾	Ziegel hoch/Welle, Aluminium, einbrennlackiert, grau	5	154,- 179,-	168,- 195,-	183,- 212,-
EDS 0000¹⁾	Schiefer Stehfalz, Aluminium, einbrennlackiert, grau	10	116,- 135,-	127,- 147,-	138,- 160,-
EDL 0000¹⁾	Schiefer Schichtstück, Aluminium, einbrennlackiert, grau	5	101,- 117,-	110,- 128,-	120,- 139,-

Größenbezeichnung der Anschlussprodukte			MK10	PK10	SK10	WK34
BDX 2001	VELUX Dämm- und Anschluss-Set für GDL Oberteil MK10, PK10 bzw. SK10 bei Verwendung des Eindeck- rahmens EDW/EDS/EDL 0000	5	74,- 86,-	75,- 87,-	80,- 93,-	
BDX 2001	VELUX Dämm- und Anschluss-Set für GDL Unterteil WK34 bei Verwendung des Eindeckrahmens EDW/EDS/EDL 0000	5				29,- 34,-

Größenbezeichnung der Innenfutter			MK10	PK10	SK10	WK04
LSB 2000	Innenfutter 30 cm, Kunststoff, weiß, Abdeckleisten weiß foliert, inkl. Dampfspererschürze BBX	5	196,- 227,-	205,- 238,-	220,- 255,-	
LLB 2000	Innenfutter-Zusatzelement Dachschräge/ CABRIO™ 30 cm, Kunststoff, weiß, Abdeckleisten weiß foliert, inkl. Dampfspererschürze BBX	5				108,- 125,-

Das GDL CABRIO™ wird in 2 Packstücken geliefert: Oberteil inkl. Geländer (P1), Unterteil (P2). Geländer in allen Ausführungen schwarz lackiert.
¹⁾ Für das vollständige Paket aus Eindeckrahmen und Dämm- und Anschluss-Set bestellen Sie z. B. EDW 0000 in der Größe MK19/PK19/SK19
sowie ein BDX MK10/PK10/SK10 2001 und ein BDX WK34 2001.

Zugelassener Dachneigungsbereich:

 35°-53° mit Eindeckrahmen
28°-46° mit Aufkeilrahmen



Lichtlösung Dachbalkon







Holz weiß lackiert






Holz klar lackiert

Dachbalkon
System von Fenster- und Türelementen, mit denen ein
beliebig breiter, voll begehbare Dachbalkon geschaffen
werden kann.




Alle Preise sind unverbindliche Preisempfehlungen in Euro fett = ohne Mehrwertsteuer; mager = einschl. 16 % MwSt. (ger. auf volle Euro)						
Größenbezeichnung der Fenster		Lieferzeit in AT	GEL M08	VEA M35	VEC M35	VEB M35
Blendrahmen-Außenmaße der Fenster in cm			78x136	78x109	78x109	78x109
2065	ENERGIE PLUS, Holz weiß lackiert Aluminium, einbrennlackiert, grau	5	1.265,- 1.467,-	1.342,- 1.557,-	1.005,- 1.166,-	1.342,- 1.557,-
3065	ENERGIE PLUS, Holz klar lackiert Aluminium, einbrennlackiert, grau	5	1.265,- 1.467,-	1.342,- 1.557,-	1.005,- 1.166,-	1.342,- 1.557,-

Hinweis
Der VELUX Dachbalkon ist nicht kombinierbar mit Fenstern der Größe CK02 – UK10.

					
Einbaubehör für Dachbalkon		Lieferzeit in AT	Einzel- Eindeckrahmen	Kombi- Eindeckrahmen	Geländerbefestigung für Einzel- und Kombi-Eindeckrahmen
EEW	Ziegel, Aluminium, einbrennlackiert, grau	5	EEW M08 0000 96,- 111,-	EEW M08 000_ 96,- 111,-	EEX M35 0000 197,- 229,-
EEW	Ziegel hoch/Welle, Aluminium, einbrennlackiert, grau	5	EEW M08 0000 96,- 111,-	EEW M08 000_ 96,- 111,-	EEX M35 0000 197,- 229,-
EES	Schiefer Stehfalz, Aluminium, einbrennlackiert, grau	5	EES M08 0000 96,- 111,-	EES M08 000_ 96,- 111,-	EEX M35 0000 197,- 229,-

Für _ die Kennziffer der Position des Elements einsetzen: 1 = links, 2 = Mitte, 3 = rechts
Kombi-Eindeckrahmen: Abstand zwischen den Elementen: immer 10 cm.
Die Position der Elemente bei Kombinationen versteht sich immer von außen gesehen.

Zugelassener Dachneigungsbereich:

 je nach Wahl der Eindeckrahmen.
35°-53°



Lichtlösung ÜBERFIRST



Kunststoff

Lichtlösung ÜBERFIRST

Schafft einen tollen Ausblick in den Himmel und Lichtverhältnisse wie in einem Atelier. Die Anzahl der Fenster-Kombination ÜBERFIRST kann frei gewählt werden.

Zugelassener Dachneigungsbereich:



Alle Preise sind unverbindliche Preisempfehlungen in Euro fett = ohne Mehrwertsteuer; mager = einschl. 16 % MwSt. (ger. auf volle Euro)																					
Größenbezeichnung der Fenster		Lieferzeit in AT	CK02	CK04	CK06	FK04	FK06	FK08	MK04	MK06	MK08	MK10	PK06	PK08	PK10	SK06	SK08	SK10	UK04	UK08	UK10
Blendrahmen-Außenmaße der Fenster in cm			55x78	55x98	55x118	66x98	66x118	66x140	78x98	78x118	78x140	78x160	94x118	94x140	94x160	114x118	114x140	114x160	134x98	134x140	134x160
Fensterelemente																					
GGU 007021	Elektro THERMO, Aluminium, einbrennlackiert, grau, mit Steuersystem, Motor, Regensensor	5	754,- 875,-	784,- 909,-	799,- 927,-	799,- 927,-	855,- 992,-	880,- 1.021,-	835,- 969,-	880,- 1.021,-	920,- 1.067,-	986,- 1.144,-	941,- 1.092,-	991,- 1.150,-	1.047,- 1.215,-	1.006,- 1.167,-	1.057,- 1.226,-	1.117,- 1.296,-	1.006,- 1.167,-	1.122,- 1.302,-	1.244,- 1.443,-
GGU 006621	Elektro ENERGIE PLUS, Aluminium, einbrennlackiert, grau, mit Steuersystem, Motor, Regensensor	5	853,- 989,-	909,- 1.054,-	949,- 1.101,-	949,- 1.101,-	1.035,- 1.201,-	1.093,- 1.268,-	1.010,- 1.172,-	1.093,- 1.268,-	1.172,- 1.360,-	1.275,- 1.479,-	1.197,- 1.389,-	1.296,- 1.503,-	1.395,- 1.618,-	1.316,- 1.527,-	1.424,- 1.652,-	1.538,- 1.784,-	1.309,- 1.518,-	1.554,- 1.803,-	1.738,- 2.016,-
Eindeckrahmen/Dämm- und Anschlussprodukte																					
EDZ 2000	Ziegel, Aluminium, einbrennlackiert, grau inkl. Dämm- und Anschluss-Set BDZ	5	102,- 118,-	105,- 122,-	107,- 124,-	107,- 124,-	111,- 129,-	116,- 135,-	112,- 130,-	116,- 135,-	119,- 138,-	128,- 148,-	125,- 145,-	128,- 148,-	133,- 154,-	132,- 153,-	135,- 157,-	143,- 166,-	132,- 153,-	141,- 164,-	151,- 175,-
Firsthauben-Set			CK00			FK00			MK00			PK00			SK00			UK00			
EKX 0088	Aluminum, Set für 2 Fenster über First	15	114,- 132,-			119,- 138,-			143,- 166,-			154,- 179,-			164,- 190,-			175,- 203,-			
Gesamtpreis ÜBERFIRST THERMO 0070		15	1.826,- 2.118,-	1.892,- 2.195,-	1.926,- 2.234,-	1.931,- 2.240,-	2.051,- 2.379,-	2.111,- 2.449,-	2.037,- 2.363,-	2.135,- 2.477,-	2.221,- 2.576,-	2.371,- 2.750,-	2.286,- 2.652,-	2.392,- 2.775,-	2.514,- 2.916,-	2.440,- 2.830,-	2.548,- 2.956,-	2.684,- 3.113,-	2.451,- 2.843,-	2.701,- 3.133,-	2.965,- 0,-
Gesamtpreis ÜBERFIRST ENERGIE PLUS 0066		15	2.024,- 2.348,-	2.142,- 2.485,-	2.226,- 2.582,-	2.231,- 2.588,-	2.411,- 2.797,-	2.537,- 2.943,-	2.387,- 2.769,-	2.561,- 2.971,-	2.725,- 3.161,-	2.949,- 3.421,-	2.798,- 3.246,-	3.002,- 3.482,-	3.210,- 3.724,-	3.060,- 3.550,-	3.282,- 3.807,-	3.526,- 4.090,-	3.057,- 3.546,-	3.565,- 4.135,-	3.953,- 0,-



Lichtlösung STUDIO „3 IN 1“




Kunststoff

Lichtlösung STUDIO „3 IN 1“
 Mehr Licht, Luft und Ausblick durch 3 Fenster,
 die so einfach einzubauen sind wie 1 Fenster.
 Panorama-Ausblick durch die Kombination von
 3 Fensterflügeln.

Zugelassener Dachneigungsbereich:



Alle Preise sind unverbindliche Preisempfehlungen in Euro fett = ohne Mehrwertsteuer; mager = einschl. 16 % MwSt. (ger. auf volle Euro)			
Größenbezeichnung der Fenster <i>Blendrahmen-Außenmaße der Lichtlösung in cm</i>		Lieferzeit in AT	WK06 184x118
Fensterelemente			
GGLS 206650	ENERGIE PLUS, Holz weiß lackiert, Schwingfenster Aluminium, einbrennlackiert, grau	5	1.580,- 1.833,-
Eindeckrahmen / Dämm- und Anschlussprodukte			
EDWS 303150	Kombi-Eindeckrahmen Ziegel hoch/Welle, Aluminium, einbrennlackiert, grau, wärmegeklämmt, inkl. Dämm- und Anschlusschürze BBX	5	370,- 429,-
EDLS 303150	Kombi-Eindeckrahmen Schiefer Schichtstück, Aluminium, einbrennlackiert, grau, wärmegeklämmt, inkl. Dämm- und Anschlusschürze BBX	5	370,- 429,-
Gesamtpreis STUDIO „3 IN 1“ Ausführung ENERGIE PLUS 206650		5	1.950,- 2.262,-