

Szóló burkolókeretek profilos tetőfedő anyagokhoz

GZL, GZL B, GLL, GLL B, GLU, GLU B, GGL, GGU, GPL, GPU, GTL, GTU, GXL, GXU tetőtéri ablakokhoz




Választék

- 3 különböző típusú burkolókeret profilos tetőfedő anyagokhoz
- 4 anyag – alumínium (RAL 7043 szürke), réz, titáncink, színre festett alumínium

Jó tanács

GTL/GTU tetőtéri ablak esetén a süllyesztett beépítéshez a ZZZ 228K A kiegészítőt (oldalsó toktakaró lemezek) is meg kell rendelni.

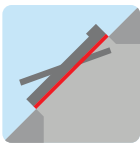
EDZ



1,5-4,5 cm magasságú sík és profilos tetőfedő anyagokhoz.

Megengedett tetőhajlásszög:
20°-90°

Kerámia vagy beton tetőcserép, bádog tetőfedés, cserepes lemez, trapézlemez.



Standard beépítés:
piros vonal szintjén

EDW



1,5-12 cm magasságú sík és profilos tetőfedő anyagokhoz.

Megengedett tetőhajlásszög:
15°-90°

Beton vagy kerámia tetőcserép, bádog tetőfedés, zsúpfedél (nád- vagy szalma-tető), cserepes lemez, trapézlemez.



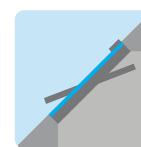
Standard beépítés:
piros vonal szintjén

EDJ



1,5-9 cm magasságú sík és profilos tetőfedő anyagokhoz.

Megengedett tetőhajlásszög:
20°-90°



Süllyesztett beépítés:
kék vonal szintjén

-10%

Készlet 10%-kal olcsóbban!

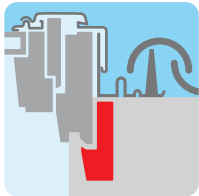
A burkolókeretet és BDX hőszigetelő készletet (hőszigetelő keret + vízelvezető csatorna + alátétfólia) tartalmazó csomag olcsóbb, mint ha külön vásárolná meg a két terméket.

Ajánlott fogyasztói árak Ft-ban

vékony = áfa nélkül, vastag = 27% áfával

Tetőtéri ablak és burkolókeret méretkód		CK02	CK04	CK06	FK04	FK06	FK08	MK04	MK06	MK08
Tetőtéri ablak tokkülmérete (cm)		55×78	55×98	55×118	66×98	66×118	66×140	78×98	78×118	78×140
EDW 0000	Burkolókeret szóló beépítéshez	19 110 24 270	19 520 24 790	19 720 25 044	19 720 25 044	19 920 25 298	20 330 25 819	19 920 25 298	20 330 25 819	20 940 26 594
-10%	EDW 2000	28 090 35 674	28 460 36 144	28 640 36 373	28 640 36 373	28 820 36 601	29 190 37 071	28 820 36 601	29 190 37 071	29 740 37 770
	EDZ 0000	18 350 23 305	18 740 23 800	18 930 24 041	18 930 24 041	19 130 24 295	19 520 24 790	19 130 24 295	19 520 24 790	20 100 25 527
-10%	EDZ 2000	27 410 34 811	27 760 35 255	27 930 35 471	27 930 35 471	28 110 35 700	28 460 36 144	28 110 35 700	28 460 36 144	28 980 36 805
	EDJ 2000	38 230 48 552	38 750 49 213	33 850 42 990	39 010 49 543	39 260 49 860	39 770 50 508	39 260 49 860	39 770 50 508	40 550 51 499

Beépítő készlet (EDW 2000, EDZ 2000, EDJ 2000)



Tartalmazza a BDX hőszigetelő keretet

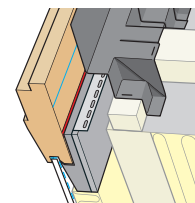
- 100%-os bizonyosság, hogy tetőtéri ablaka vízzáró
- A tetőszerkezet és az ablakok csomópontjai hőhidmentesek
- Négy beépítőtermék egy csomagban
- A burkolókeret gondoskodik a megfelelő vízzárásról
- A hőszigetelő keret megakadályozza a hőhid kialakulását az ablak és a tetőszerkezet között
- Az alátétfólia és a vízvezető csatorna a hosszú távú vízzáró csatlakozást garantálja



Kitűnő hőszigetelés az új habkombinációval



A hőszigetelő keret könnyen összeszerelhető



A keret tökéletesen illeszkedik az ablaktokhoz



Az alátétfólia pontosan passzol az ablaknyílásra



Az alátétfólia vízzáró kapcsolatot biztosít az ablak és a tetőfólia között



Az öntartó vízvezető csatorna elvezeti a vizet az ablaktól

□ = A szállítási határidő 2 munkanap
 □ = A szállítási határidő 10 munkanap
 □ = A szállítási határidő 15 munkanap

	MK10 78×160	PK04 94×98	PK06 94×118	PK08 94×140	PK10 94×160	SK06 114×118	SK08 114×140	SK10 114×160	UK04 134×98	UK08 134×140	UK10 134×160
	21 550 27 369	21 750 27 623	22 970 29 172	23 380 29 693	23 790 30 213	23 990 30 467	24 800 31 496	25 210 32 017	25 410 32 271	26 020 33 045	26 630 33 820
	30 290 38 468	30 470 38 697	31 560 40 081	31 930 40 551	32 300 41 021	32 480 41 250	33 210 42 177	33 580 42 647	33 760 42 875	34 310 43 574	34 860 44 272
	20 690 26 276	20 880 26 518	22 050 28 004	22 440 28 499	22 830 28 994	23 030 29 248	23 810 30 239	24 200 30 734	24 400 30 988	24 980 31 725	25 570 32 474
	29 510 37 478	- -	30 740 39 040	31 090 39 484	31 440 39 929	31 620 40 157	32 320 41 046	32 670 41 491	32 850 41 720	33 370 42 380	33 900 43 053
	41 310 52 464	- -	43 100 54 737	43 610 55 385	44 130 56 045	44 390 56 375	45 410 57 671	45 920 58 318	46 180 58 649	46 940 59 614	47 720 60 604

További anyagok

Részletek a 27. oldalon.



Réz



Titáncink



Egyedi RAL színre festett

Kód:
EDW 01__
EDJ 21__

Kód:
EDW 03__
EDJ 23__

Kód:
EDW 08__
EDJ 28__

Cserépfedéshez a réz burkolókeretek esetén az alsó elem szürke alumíniumból készül.

Kérje árajánlatunkat!