

Studprofiel voor interieurafwerking met dampremmende folie

- De ideale basis om het dakraam rondom van gipsplaten te voorzien en deze later af te stucen
- Eenvoudig en snel monteren
- 70 mm ruimte tussen het dakraam en afwerking voor optimale isolatie, voorkomt koudebruggen
- Standaard geleverd inclusief dampremmende folie BBX
- Geschikt voor een dakdikte van 220-500 mm
- Deze interieurafwerking zorgt voor een horizontale afwerking aan de bovenzijde en een verticale afwerking aan de onderzijde

Studprofiel



Geschikt voor toepassing op iedere maat dakraam.



Snel, eenvoudig en veilig te monteren.



Optimaliseert de isolatie rondom het dakraam en voorkomt koudebruggen.



Perfekte aansluiting tussen dakfolies voor dampdichte zekerheid.



Past perfect op de afmetingen van een dakraam voor goede afdichting.



Gevormde rubberen strip past precies in de aftimmergroef van het dakraam.



Uniek hulpmiddel maakt montage eenvoudig en snel.

Bespaar tijd



Technische specificaties

Montageproces

Traditionele aftimmering

VELUX studprofiel

Vorbereiding	2,0 uur	
Monteren LSG		0,5 uur
Isoleren	0,5 uur	0,5 uur
Dampremmende folie	1,0 uur	0,5 uur
Plaatsen gips/hout	1,5 uur	1,5 uur
Afwerken en schilderen	1,5 uur	1,5 uur
Totaal	6,5 uur	4,5 uur

Bespaar 2 uur

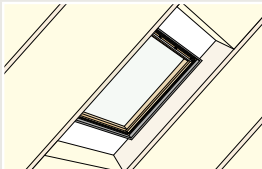
Studprofiel LSG

Panelen:	0,5 mm thermisch gegalvaniseerd staal
Schroeven:	3,5 x 25 mm ; Torx 15
Dakhelling:	15°- 90° (30°-60° voor horizontale/ verticale montage)
Dakdikte:	225-550 mm

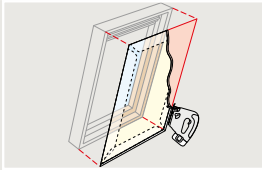
Dampremmende folie BBX

Membraan:	Polyethyleen (PE-LD) 150 µm
Rubber:	2K geëxtrudeerd kunststof, b.v. LDPE en TPV, vochtbestendig
Dakfolie tape:	Breedte = 60 mm
Brandwerend:	Klasse B2 (DIN 4102), Klasse E (EN 13501)
Dakdikte:	Max. 530 mm
Dakhelling:	15°- 90°
Doorlatend- heid:	Waterdampdoorlatend <0.6g/(m²*24h) EN 1931

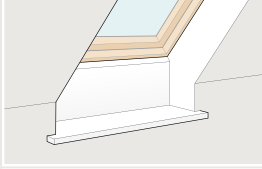
Toepassingen




Montage in een nieuw oppervlak




Montage in een bestaande opening



Montage met een vensterbank



Montage bij gekoppelde dakramen



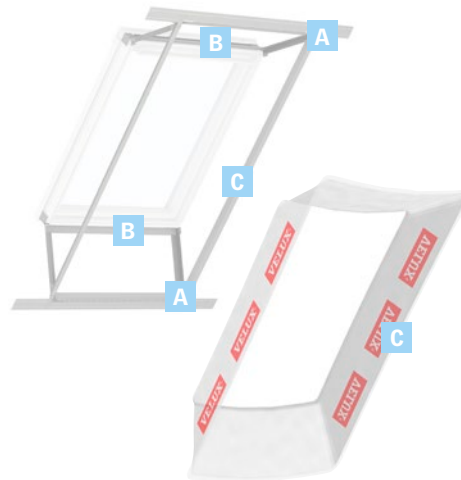
Montage bij gekoppelde dakramen

Voordelen



Eenvoudige montage

Bespaar tijd en moeite met het VELUX studprofiel. Geen passen en meten meer op de werkvloer. De telescopische profielen zijn eenvoudig op maat te stellen. Dit zorgt ervoor dat de kit volledig flexibel is en geschikt voor dakdikten tussen 225 en 550 mm.



Reduceer koudebruggen

Het profiel laat 70 mm ruimte over om rondom het dakraam te isoleren. Voorkom hiermee een koudebrug.



Zekere montage

Het stalen studprofiel zorgt voor een stevige basis waarop de dampremmende folie, gipsplaten of een eigen stucafwerking kan worden aangebracht.



Origineel VELUX product



Snel & eenvoudig monteren



Perfect passend



Optimaal binnenklimaat



Garantie



Contact:
VELUX Nederland B.V.
info@velux.nl
030 - 6 629 629
www.velux.nl